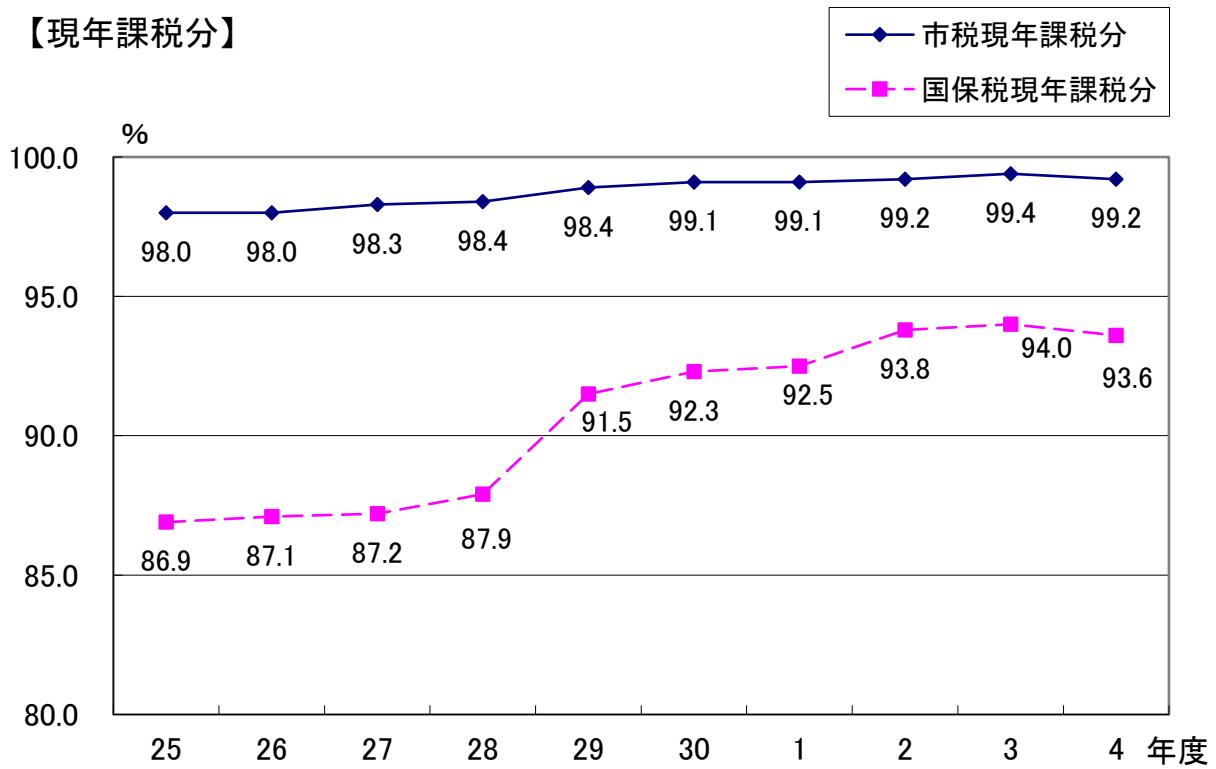


7 収 納

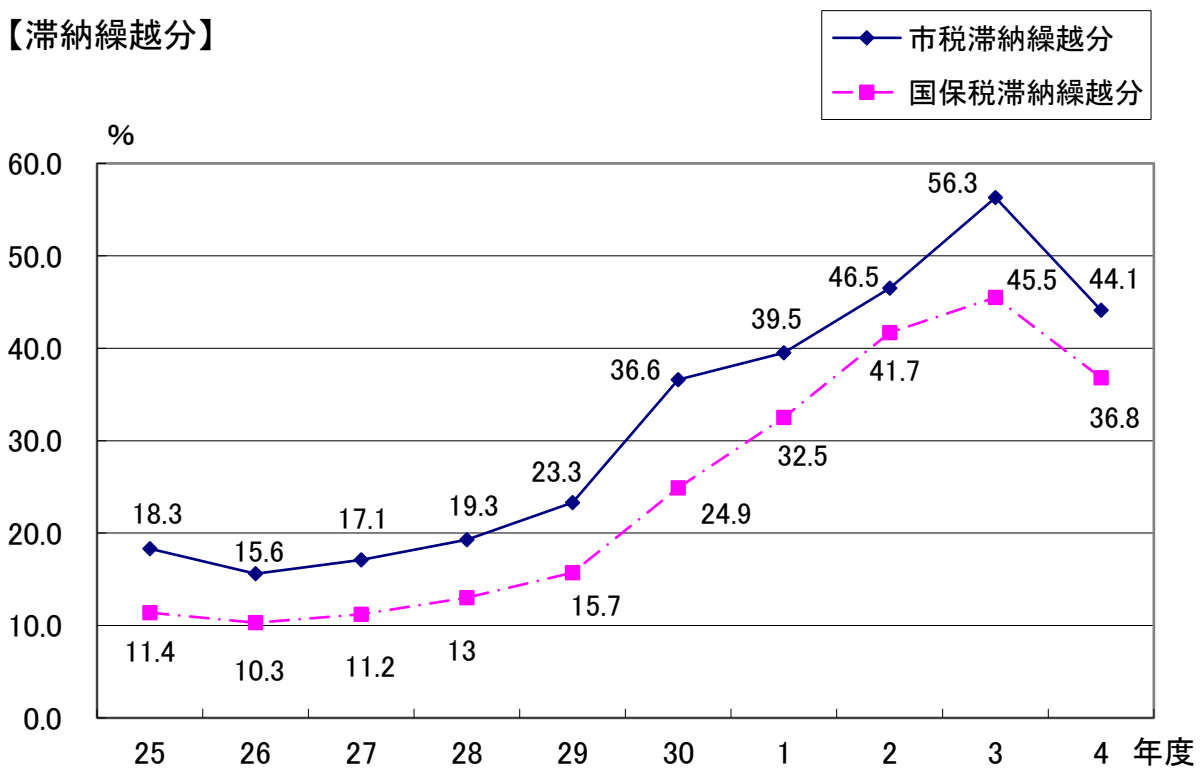
- (1) 市税収納率の推移
- (2) 年度別・税目別決算額
- (3) 年度別・国民健康保険税決算額
- (4) 消滅事由別・不納欠損処分状況
- (5) 年度別・不納欠損処分状況
- (6) 年度別・収入未済額と滞納者の推移(国保税除く)
- (7) 年度別・滞納処分執行件数
- (8) 口座振替利用状況

(1) 市税収納率の推移

【現年課税分】



【滞納繰越分】



(2) 年度別・税目別決算額

単位:円

年度 税目等	30			1		
	調定額	収入済額	収納率	調定額	収入済額	収納率
個人市民税計	23,949,409,523	23,010,504,371	96.08%	23,632,949,089	23,026,709,203	97.43%
現年課税分	22,831,514,396	22,556,385,014	98.79%	23,027,506,833	22,755,554,125	98.82%
普通徴収	5,091,863,138	4,842,700,094	95.11%	5,091,043,538	4,834,735,905	94.97%
特別徴収	17,739,651,258	17,713,684,920	99.85%	17,936,463,295	17,920,818,220	99.91%
滞納繰越分	1,117,895,127	454,119,357	40.62%	605,442,256	271,155,078	44.79%
法人市民税計	3,211,004,056	3,154,168,434	98.23%	3,281,932,565	3,239,948,050	98.72%
現年課税分	3,153,000,250	3,143,075,774	99.69%	3,237,841,900	3,230,579,280	99.78%
滞納繰越分	58,003,806	11,092,660	19.12%	44,090,665	9,368,770	21.25%
固定資産税計	20,521,019,141	19,892,904,898	96.94%	20,540,126,197	20,055,666,501	97.64%
現年課税分	19,812,598,400	19,661,832,625	99.24%	20,054,698,400	19,882,067,494	99.14%
滞納繰越分	708,420,741	231,072,273	32.62%	485,427,797	173,599,007	35.76%
国有資産等所在 市町村交付金	177,651,100	177,651,100	100.00%	166,621,500	166,621,500	100.00%
軽自動車税計	465,010,859	439,955,508	94.61%	487,152,651	465,368,772	95.53%
現年課税分	440,437,300	432,022,700	98.09%	465,633,700	458,499,856	98.47%
滞納繰越分	24,573,559	7,932,808	32.28%	21,518,951	6,868,916	31.92%
市たばこ税計	1,865,733,124	1,865,733,124	100.00%	1,878,231,946	1,878,231,946	100.00%
現年課税分	1,865,733,124	1,865,733,124	100.00%	1,878,231,946	1,878,231,946	100.00%
滞納繰越分	0	0	-	0	0	-
特別土地保有税計	0	0	-	0	0	-
現年課税分	0	0	-	0	0	-
滞納繰越分	0	0	-	0	0	-
事業所税計	779,129,300	778,436,700	99.91%	777,751,500	776,366,300	99.82%
現年課税分	778,436,700	777,744,100	99.91%	777,058,900	776,366,300	99.91%
滞納繰越分	692,600	692,600	100.00%	692,600	0	0.00%
都市計画税計	3,972,017,169	3,850,438,675	96.94%	3,961,365,569	3,867,930,398	97.64%
現年課税分	3,834,894,700	3,805,712,697	99.24%	3,867,743,700	3,834,450,142	99.14%
滞納繰越分	137,122,469	44,725,978	32.62%	93,621,869	33,480,256	35.76%
現年課税分合計	52,894,265,970	52,420,157,134	99.10%	53,475,336,879	52,982,370,643	99.08%
滞納繰越分合計	2,046,708,302	749,635,676	36.63%	1,250,794,138	494,472,027	39.53%
合計	54,940,974,272	53,169,792,810	96.78%	54,726,131,017	53,476,842,670	97.72%

国民健康保険税

現年課税分	8,253,535,800	7,617,185,039	92.29%	7,904,491,800	7,308,445,744	92.46%
滞納繰越分	2,609,139,084	648,242,408	24.85%	1,858,968,548	604,157,866	32.50%
合計	10,862,674,884	8,265,427,447	76.09%	9,763,460,348	7,912,603,610	81.04%

※収入済額は、還付未済額を含む額

単位：円

年度 税目等	2			3		
	調定額	収入済額	収納率	調定額	収入済額	収納率
個人市民税計	23,799,759,440	23,300,642,937	97.90%	23,185,754,946	22,797,776,954	98.33%
現年課税分	23,275,189,315	23,043,747,503	99.01%	22,809,953,842	22,609,392,432	99.12%
普通徴収	5,157,152,698	4,945,441,713	95.89%	4,882,511,192	4,697,511,076	96.21%
特別徴収	18,118,036,617	18,098,305,790	99.89%	17,927,442,650	17,911,881,356	99.91%
滞納繰越分	524,570,125	256,895,434	48.97%	375,801,104	188,384,522	50.13%
法人市民税計	2,519,941,976	2,470,136,731	98.02%	2,615,202,171	2,594,555,739	99.21%
現年課税分	2,486,896,200	2,456,368,948	98.77%	2,581,236,800	2,572,918,344	99.68%
滞納繰越分	33,045,776	13,767,783	41.66%	33,965,371	21,637,395	63.70%
固定資産税計	20,831,355,308	20,449,108,184	98.17%	20,871,244,400	20,637,665,798	98.88%
現年課税分	20,413,719,300	20,262,695,166	99.26%	20,552,563,300	20,442,818,261	99.47%
滞納繰越分	417,636,008	186,413,018	44.64%	318,681,100	194,847,537	61.14%
国有資産等所在 市町村交付金	163,353,300	163,353,300	100.00%	157,050,100	157,050,100	100.00%
軽自動車税計	513,138,021	499,025,670	97.25%	529,687,793	518,589,129	97.90%
現年課税分	496,995,100	492,522,505	99.10%	520,351,600	514,821,480	98.94%
滞納繰越分	16,142,921	6,503,165	40.28%	9,336,193	3,767,649	40.36%
市たばこ税計	1,867,948,756	1,867,948,757	100.00%	1,867,948,756	1,983,134,360	106.17%
現年課税分	1,867,948,756	1,867,948,757	100.00%	1,983,134,360	1,983,134,360	100.00%
滞納繰越分	0	0	-	0	0	-
特別土地保有税計	0	0	-	0	0	-
現年課税分	0	0	-	0	0	-
滞納繰越分	0	0	-	0	0	-
事業所税計	749,949,500	740,544,382	98.75%	815,369,600	815,369,600	100.00%
現年課税分	748,564,300	740,544,382	98.93%	805,964,400	805,964,400	100.00%
滞納繰越分	1,385,200	0	0.00%	9,405,200	9,405,200	100.00%
都市計画税計	3,980,981,954	3,907,930,972	98.17%	4,000,574,350	3,955,801,885	98.88%
現年課税分	3,901,168,000	3,872,306,476	99.26%	3,939,489,500	3,918,453,683	99.47%
滞納繰越分	79,813,954	35,624,496	44.63%	61,084,850	37,348,202	61.14%
現年課税分合計	53,353,834,271	52,899,487,037	99.15%	53,349,743,902	53,004,553,060	99.35%
滞納繰越分合計	1,072,593,984	499,203,896	46.54%	808,273,818	455,390,505	56.34%
合計	54,426,428,255	53,398,690,933	98.11%	54,158,017,720	53,459,943,565	98.71%

国民健康保険税

現年課税分	7,713,843,600	7,233,577,201	93.77%	7,569,458,400	7,117,434,848	94.03%
滞納繰越分	1,409,258,645	587,084,376	41.66%	878,714,155	399,761,323	45.49%
合計	9,123,102,245	7,820,661,577	85.72%	8,448,172,555	7,517,196,171	88.98%

※収入済額は、還付未済額を含む額

(2) 年度別・税目別決算額(つづき)

単位:円

年度 税目等	4		
	調定額	収入済額	収納率
個人市民税計	23,876,272,395	23,402,688,739	98.02%
現年課税分	23,496,502,671	23,241,638,969	98.92%
普通徴収	5,378,076,772	5,140,009,364	95.57%
特別徴収	18,118,425,899	18,101,629,605	99.91%
滞納繰越分	379,769,724	161,049,770	42.41%
法人市民税計	2,840,668,112	2,820,569,616	99.29%
現年課税分	2,821,398,900	2,814,465,500	99.75%
滞納繰越分	19,269,212	6,104,116	31.68%
固定資産税計	21,416,671,876	21,141,758,777	98.72%
現年課税分	21,191,205,200	21,033,818,557	99.26%
滞納繰越分	225,466,676	107,940,220	47.87%
国有資産等所在 市町村交付金	149,101,800	149,101,800	100.00%
軽自動車税計	569,934,814	556,917,720	97.72%
現年課税分	559,200,700	553,204,405	98.93%
滞納繰越分	10,734,114	3,713,315	34.59%
市たばこ税計	2,090,368,187	2,090,368,187	100.00%
現年課税分	2,090,368,187	2,090,368,187	100.00%
滞納繰越分	0	0	-
特別土地保有税計	0	0	-
現年課税分	0	0	-
滞納繰越分	0	0	-
事業所税計	814,031,000	814,031,000	100.00%
現年課税分	814,031,000	814,031,000	100.00%
滞納繰越分	0	0	-
都市計画税計	4,049,336,473	3,997,357,145	98.72%
現年課税分	4,006,706,200	3,976,948,456	99.26%
滞納繰越分	42,630,273	20,408,689	47.87%
現年課税分合計	55,128,514,658	54,673,576,874	99.17%
滞納繰越分合計	677,869,999	299,216,110	44.14%
合計	55,806,384,657	54,972,792,984	98.51%

国民健康保険税

現年課税分	7,441,507,000	6,968,313,320	93.64%
滞納繰越分	878,230,213	323,031,517	36.78%
合計	8,319,737,213	7,291,344,837	87.64%

※収入済額は、還付未済額を含む額

(3) 年度別・国民健康保険税決算額

単位:円

税目等			30			1		
			調定額	収入済額	収納率	調定額	収入済額	収納率
医療給付費分	現年課税分	一般	5,620,175,201	5,202,312,297	92.56%	5,423,367,082	5,030,340,956	92.75%
		退職	19,475,755	17,987,352	92.36%	2,107,347	2,084,747	98.93%
		合計	5,639,650,956	5,220,299,649	92.56%	5,425,474,429	5,032,425,703	92.76%
	滞納繰越分	一般	1,747,511,483	436,259,344	24.96%	1,234,240,450	402,920,394	32.65%
		退職	19,240,480	3,489,540	18.14%	9,407,932	3,824,573	40.65%
		合計	1,766,751,963	439,748,884	24.89%	1,243,648,382	406,744,967	32.71%
後期高齢者支援金等分	現年課税分	一般	2,053,079,815	1,893,884,717	92.25%	1,955,091,518	1,805,378,653	92.34%
		退職	7,010,557	6,439,745	91.86%	718,575	710,175	98.83%
		合計	2,060,090,372	1,900,324,462	92.24%	1,955,810,093	1,806,088,828	92.34%
	滞納繰越分	一般	664,996,721	167,833,958	25.24%	472,293,540	152,808,962	32.35%
		退職	6,270,511	1,214,646	19.37%	3,461,881	1,452,959	41.97%
		合計	671,267,232	169,048,604	25.18%	475,755,421	154,261,921	32.42%
介護納付金分	現年課税分	一般	549,236,026	492,332,756	89.64%	522,744,015	469,461,150	89.81%
		退職	4,558,446	4,228,172	92.75%	463,263	470,063	101.47%
		合計	553,794,472	496,560,928	89.67%	523,207,278	469,931,213	89.82%
	滞納繰越分	一般	168,013,883	38,857,170	23.13%	137,944,657	42,478,588	30.79%
		退職	3,106,006	587,750	18.92%	1,620,088	672,390	41.50%
		合計	171,119,889	39,444,920	23.05%	139,564,745	43,150,978	30.92%
総合計	現年課税分	一般	8,222,491,042	7,588,529,770	92.29%	7,901,202,615	7,305,180,759	92.46%
		退職	31,044,758	28,655,269	92.30%	3,289,185	3,264,985	99.26%
		合計	8,253,535,800	7,617,185,039	92.29%	7,904,491,800	7,308,445,744	92.46%
	滞納繰越分	一般	2,580,522,087	642,950,472	24.92%	1,844,478,647	598,207,944	32.43%
		退職	28,616,997	5,291,936	18.49%	14,489,901	5,949,922	41.06%
		合計	2,609,139,084	648,242,408	24.85%	1,858,968,548	604,157,866	32.50%
	総合計	10,862,674,884	8,265,427,447	76.09%	9,763,460,348	7,912,603,610	81.04%	

※ 一般:一般被保険者 退職:退職被保険者

※ 収入済額は、還付未済額を含む額

(3) 年度別・国民健康保険税決算額(つづき)

単位:円

税目等			2			3		
			調定額	収入済額	収納率	調定額	収入済額	収納率
医療給付費分	現年課税分	一般	5,312,423,977	4,994,805,063	94.02%	5,242,877,292	4,848,031,383	92.47%
		退職	57,820	57,820	100.00%	53,965	53,965	100.00%
		合計	5,312,481,797	4,994,862,883	94.02%	5,242,931,257	4,848,085,348	92.47%
	滞納繰越分	一般	930,594,900	389,813,741	41.89%	580,580,521	264,702,360	45.59%
		退職	2,610,537	1,263,683	48.41%	1,021,206	300,065	29.38%
		合計	933,205,437	391,077,424	41.91%	581,601,727	265,002,425	45.56%
後期高齢者支援金等分	現年課税分	一般	1,896,872,788	1,776,710,141	93.67%	1,863,753,033	1,715,462,455	92.04%
		退職	14,001	14,001	100.00%	19,066	19,066	100.00%
		合計	1,896,886,789	1,776,724,142	93.67%	1,863,772,099	1,715,481,521	92.04%
	滞納繰越分	一般	357,553,694	147,378,690	41.22%	220,000,349	99,248,258	45.11%
		退職	946,765	429,161	45.33%	415,848	120,371	28.95%
		合計	358,500,459	147,807,851	41.23%	220,416,197	99,368,629	45.08%
介護納付金分	現年課税分	一般	504,469,714	461,944,557	91.57%	498,018,444	446,761,301	89.71%
		退職	5,300	45,619	860.74%	2,800	10,600	378.57%
		合計	504,475,014	461,990,176	91.58%	498,021,244	446,771,901	89.71%
	滞納繰越分	一般	117,116,060	47,993,324	40.98%	76,513,405	35,324,683	46.17%
		退職	436,689	205,777	47.12%	182,826	65,586	35.87%
		合計	117,552,749	48,199,101	41.00%	76,696,231	35,390,269	46.14%
総合計	現年課税分	一般	7,713,766,479	7,233,459,761	93.77%	7,604,648,769	7,010,255,139	92.18%
		退職	77,121	117,440	152.28%	75,831	83,631	110.29%
		合計	7,713,843,600	7,233,577,201	93.77%	7,569,458,400	7,117,434,848	94.03%
	滞納繰越分	一般	1,405,264,654	585,185,755	41.64%	877,094,275	399,275,301	45.52%
		退職	3,993,991	1,898,621	47.54%	1,619,880	486,022	30.00%
		合計	1,409,258,645	587,084,376	41.66%	878,714,155	399,761,323	45.49%
	総合計	9,123,102,245	7,820,661,577	85.72%	8,448,172,555	7,517,196,171	88.98%	

※ 一般:一般被保険者 退職:退職被保険者

※ 収入済額は、還付未済額を含む額

単位:円

税目等		年度		4		
				調定額	収入済額	収納率
医療給付費分	現年課税分	一般	5,133,546,631	4,818,978,136	93.87%	
		退職	68,497	68,497	100.00%	
		合計	5,133,615,128	4,819,046,633	93.87%	
	滞納繰越分	一般	580,727,886	214,763,567	36.98%	
		退職	131,439	87,770	66.78%	
		合計	580,859,325	214,851,337	36.99%	
後期高齢者支援金等分	現年課税分	一般	1,809,582,971	1,692,338,359	93.52%	
		退職	24,699	24,699	100.00%	
		合計	1,809,607,670	1,692,363,058	93.52%	
	滞納繰越分	一般	220,105,632	79,535,920	36.14%	
		退職	81,580	34,573	42.38%	
		合計	220,187,212	79,570,493	36.14%	
介護納付金分	現年課税分	一般	498,275,002	456,894,429	91.70%	
		退職	9,200	9,200	100.00%	
		合計	498,284,202	456,903,629	91.70%	
	滞納繰越分	一般	77,139,176	28,589,773	37.06%	
		退職	44,500	19,914	44.75%	
		合計	77,183,676	28,609,687	37.07%	
総合計	現年課税分	一般	7,441,404,604	6,968,210,924	93.64%	
		退職	102,396	102,396	100.00%	
		合計	7,441,507,000	6,968,313,320	93.64%	
	滞納繰越分	一般	877,972,694	322,889,260	36.78%	
		退職	257,519	142,257	55.24%	
		合計	878,230,213	323,031,517	36.78%	
	総合計	8,319,737,213	7,291,344,837	87.64%		

※ 一般:一般被保険者 退職:退職被保険者

※ 収入済額は、還付未済額を含む額

(4) 消滅事由別・不納欠損処分状況

消滅事由			年度		30(一般会計分)						1(一般会計分)					
			滞納繰越分		現年課税分		計		滞納繰越分		現年課税分		計			
			税額 (千円)	件数 (件)	税額 (千円)	件数 (件)	税額 (千円)	件数 (件)	税額 (千円)	件数 (件)	税額 (千円)	件数 (件)	税額 (千円)	件数 (件)	税額 (千円)	件数 (件)
地方税法第十五条の七	第四項該当 3年間で消滅	無財産	11,174	118	—	—	11,174	118	26,782	1,413	—	—	26,782	1,413		
		生活困窮	14,964	644	—	—	14,964	644	4,647	314	—	—	4,647	314		
		所在・財産不明	2,232	126	—	—	2,232	126	1,586	97	—	—	1,586	97		
		小計	28,370	888	—	—	28,370	888	33,015	1,824	—	—	33,015	1,824		
	第五項該当 (即時消滅)	439,059	17,766	—	—	439,059	17,766	156,072	7,885	—	—	156,072	7,885			
地方税法第18条該当 (消滅時効の完成)		53,227	3,175	—	—	53,227	3,175	11,775	828	—	—	11,775	828			
計			520,656	21,829	—	—	520,656	21,829	200,862	10,537	—	—	200,862	10,537		

※件数は、固定資産税と重複するため都市計画税の件数を控除した数値

消滅事由			年度		30(国保特別会計分)						1(国保特別会計分)					
			滞納繰越分		現年課税分		計		滞納繰越分		現年課税分		計			
			税額 (千円)	件数 (件)	税額 (千円)	件数 (件)	税額 (千円)	件数 (件)	税額 (千円)	件数 (件)	税額 (千円)	件数 (件)	税額 (千円)	件数 (件)	税額 (千円)	件数 (件)
地方税法第十五条の七	第四項該当 3年間で消滅	無財産	2,051	173	—	—	2,051	173	40,625	3,831	—	—	40,625	3,831		
		生活困窮	27,085	1,942	—	—	27,085	1,942	8,528	740	—	—	8,528	740		
		所在・財産不明	6,348	555	—	—	6,348	555	3,051	302	—	—	3,051	302		
		小計	35,484	2,670	—	—	35,484	2,670	52,204	4,873	—	—	52,204	4,873		
	第五項該当 (即時消滅)	585,494	24,965	—	—	585,494	24,965	351,809	21,294	—	—	351,809	21,294			
地方税法第18条該当 (消滅時効の完成)		102,924	7,522	—	—	102,924	7,522	31,181	2,439	—	—	31,181	2,439			
計			723,902	35,157	—	—	723,902	35,157	435,194	28,606	—	—	435,194	28,606		

消滅事由			年度		2(一般会計分)						3(一般会計分)					
			滞納繰越分		現年課税分		計		滞納繰越分		現年課税分		計			
			税額 (千円)	件数 (件)	税額 (千円)	件数 (件)	税額 (千円)	件数 (件)	税額 (千円)	件数 (件)	税額 (千円)	件数 (件)	税額 (千円)	件数 (件)		
地方税法第十五条の七	第四項該当 3年間で消滅	無財産	3,338	152	—	—	3,338	152	203	8	—	—	203	8		
		生活困窮	17	2	—	—	17	2	0	0	—	—	0	0		
		所在・ 財産不明	1,098	49	—	—	1,098	49	565	58	—	—	565	58		
		小計	4,453	203	—	—	4,453	203	768	66	—	—	768	66		
	第五項該当 (即時消滅)	217,649	11,286	—	—	217,649	11,286	32,060	1,632	—	—	32,060	1,632			
地方税法第18条該当 (消滅時効の完成)		2,767	201	—	—	2,767	201	1,406	165	—	—	1,406	165			
計			224,869	11,690	—	—	224,869	11,690	34,234	1,863	—	—	34,234	1,863		

※件数は、固定資産税と重複するため都市計画税の件数を控除した数値

消滅事由			年度		2(国保特別会計分)						3(国保特別会計分)					
			滞納繰越分		現年課税分		計		滞納繰越分		現年課税分		計			
			税額 (千円)	件数 (件)	税額 (千円)	件数 (件)	税額 (千円)	件数 (件)	税額 (千円)	件数 (件)	税額 (千円)	件数 (件)	税額 (千円)	件数 (件)		
地方税法第十五条の七	第四項該当 3年間で消滅	無財産	6,206	304	—	—	6,206	304	143	5	—	—	143	5		
		生活困窮	138	6	—	—	138	6	0	0	—	—	0	0		
		所在・ 財産不明	3,021	141	—	—	3,021	141	1,512	208	—	—	1,512	208		
		小計	9,365	451	—	—	9,365	451	1,655	213	—	—	1,655	213		
	第五項該当 (即時消滅)	412,156	29,119	—	—	412,156	29,119	55,411	3,104	—	—	55,411	3,104			
地方税法第18条該当 (消滅時効の完成)		6,889	560	—	—	6,889	560	1,998	174	—	—	1,998	174			
計			428,410	30,130	—	—	428,410	30,130	59,064	3,491	—	—	59,064	3,491		

(4) 消滅事由別・不納欠損処分状況(つづき)

消滅事由			年度		4(一般会計分)					
			滞納繰越分		現年課税分		計			
			税額 (千円)	件数 (件)	税額 (千円)	件数 (件)	税額 (千円)	件数 (件)		
地方税法第十五条の七	第四項該当 3年間で消滅	無財産	417	19	-	-	417	19		
		生活困窮	145	28	-	-	145	28		
		所在・財産不明	985	86	-	-	985	86		
		小計	1,547	133	-	-	1,547	133		
	第五項該当 (即時消滅)	29,799	1,438	-	-	29,799	1,438			
地方税法第18条該当 (消滅時効の完成)			2,359	167	-	-	2,359	167		
計			33,705	1,738	-	-	33,705	1,738		

※件数は、固定資産税と重複するため都市計画税の件数を控除した数値

消滅事由			年度		4(国保特別会計分)					
			滞納繰越分		現年課税分		計			
			税額 (千円)	件数 (件)	税額 (千円)	件数 (件)	税額 (千円)	件数 (件)		
地方税法第十五条の七	第四項該当 3年間で消滅	無財産	483	41	-	-	483	41		
		生活困窮	509	37	-	-	509	37		
		所在・財産不明	1,623	226	-	-	1,623	226		
		小計	2,615	304	-	-	2,615	304		
	第五項該当 (即時消滅)	49,535	3,431	-	-	49,535	3,431			
地方税法第18条該当 (消滅時効の完成)			3,095	196	-	-	3,095	196		
計			55,245	3,931	-	-	55,245	3,931		

(5) 年度別・不納欠損処分状況

年度 税目	30		1		2	
	金額(円)	件数(件)	金額(円)	件数(件)	金額(円)	件数(件)
個人市民税	333,817,341	16,930	93,966,014	4,886	133,730,362	7,773
法人市民税	15,874,857	98	14,509,619	239	10,855,074	165
固定資産税	140,391,504	3,712	72,919,886	4,037	63,442,423	2,763
軽自動車税	3,396,500	1,089	5,400,558	1,375	4,715,093	989
市たばこ税	0	0	0	0	0	0
特別土地保有税	0	0	0	0	0	0
事業所税	0	0	0	0	0	0
都市計画税	27,176,203	3,712	14,065,719	4,037	12,125,733	2,763
小計	520,656,405	21,829	200,861,796	10,537	224,868,685	11,690
国民健康保険税	723,902,284	35,157	435,193,589	28,606	428,409,680	30,130
合計	1,244,558,689	56,986	636,055,385	39,143	653,278,365	41,820

※小計及び合計の件数は、固定資産税と重複するため都市計画税の件数を控除した数値

(5)年度別・不納欠損処分状況(つづき)

年度 税目	3		4	
	金額(円)	件数(件)	金額(円)	件数(件)
個人市民税	18,342,030	1,096	21,102,453	1,024
法人市民税	2,513,220	44	1,579,138	29
固定資産税	10,775,768	592	8,305,214	459
軽自動車税	537,500	131	1,147,381	226
市たばこ税	0	0	0	0
特別土地保有税	0	0	0	0
事業所税	0	0	0	0
都市計画税	2,065,850	592	1,570,703	459
小計	34,234,368	1,863	33,704,889	1,738
国民健康保険税	59,064,024	3,491	55,244,848	3,931
合計	93,298,392	5,354	88,949,737	5,669

※小計及び合計の件数は、固定資産税と重複するため都市計画税の件数を控除した数値

(6) 年度別・収入未済額と滞納者の推移(国保税除く)

年度(5月末)	収入未済額 (円)	滞納者数 (人)
30	1,250,525,057	12,283
1	1,048,426,551	12,204
2	802,868,637	8,598
3	663,839,787	8,831
4	799,886,784	9,713

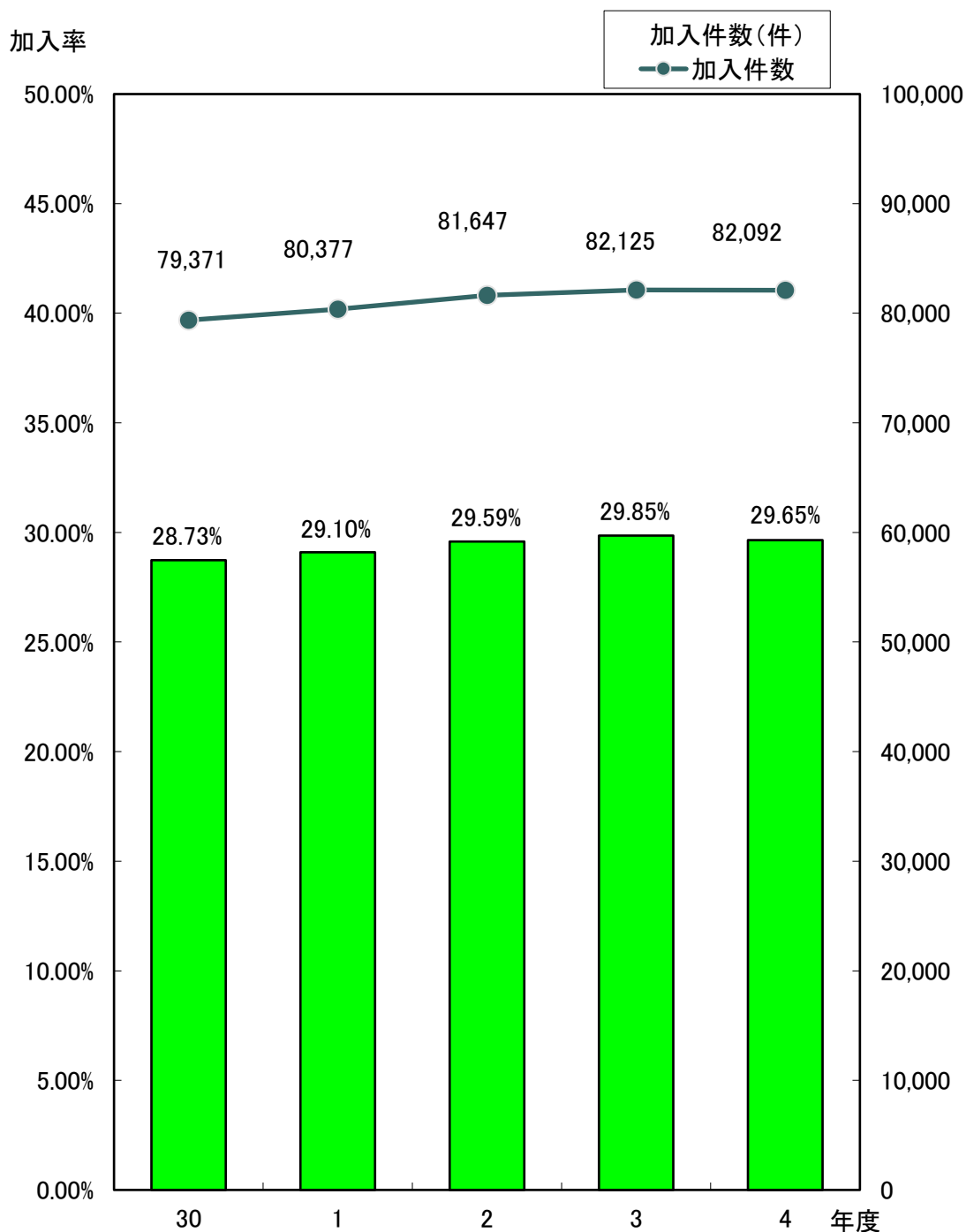
(7) 年度別・滞納処分執行件数

単位:件

種類		年度	30	1	2	3	4
電話加入権	差 押		0	0	0	0	0
	参加差押		0	0	0	0	0
不動産 (土地・家屋)	差 押		51	87	99	110	78
	参加差押		4	17	24	21	19
その他 (債権・預金等)	差 押		2,136	3,002	4,117	2,704	1,986
	参加差押		0	0	0	0	0
小 計			2,191	3,106	4,240	2,835	2,083
交 付 要 求			282	218	239	220	115
抵 当 権 設 定			0	0	0	0	0
電 話 加 入 権 公 売 公 告 件 数			0	0	0	0	0
電 話 加 入 権 公 売 件 数			0	0	0	0	0
不 動 産 公 売			1	1	2	0	2
合 計			2,474	3,325	4,481	3,055	2,200

(8)口座振替利用状況

年度	30	1	2	3	4
加入率	28.73%	29.10%	29.59%	29.85%	29.65%
加入件数	79,371	80,377	81,647	82,125	82,092



(全税目総合計)