

## 2 税 一 般

- ( 1 ) 事務分掌
- ( 2 ) 税務職員数
- ( 3 ) 年度別歳入調定合計額に占める市税調定合計額対照表
- ( 4 ) 市税調定額の推移
- ( 5 ) 税目別1人当り・1世帯当りの税額の推移
- ( 6 ) 証明件数の推移

※表中の平成30年度～令和4年度は、決算額です。

## (1) 事務分掌

### <財務部>

#### ◇市民税課

- (1) 税務事務の総合調整に関する事。
- (2) 市民税及び県民税の賦課に関する事。
- (3) 軽自動車税の賦課に関する事。
- (4) 市たばこ税の賦課に関する事。
- (5) 事業所税の賦課に関する事。
- (6) 入湯税の賦課に関する事。
- (7) 固定資産評価審査委員会との連絡調整に関する事。
- (8) 市税に係る諸証明(他課の所掌に属するものを除く。)及び国民健康保険税の収納に関する証明の発行に関する事。

#### ◇資産税課

- (1) 固定資産税及び都市計画税の賦課に関する事。
- (2) 国有資産等所在市町村交付金に関する事。
- (3) 特別土地保有税の賦課に関する事。
- (4) 固定資産に係る諸証明及び地籍図の写しの発行に関する事。
- (5) 住宅用家屋証明の発行に関する事。

#### ◇収税課

- (1) 市税及び国民健康保険税(以下「市税等」という。)の収納、督促及び滞納処分に関する事(滞納整理特別対策室の所掌に属するものを除く。)
- (2) 市税等の滞納処分の執行停止に関する事(滞納整理特別対策室の所掌に属するものを除く。)
- (3) 市税等の過誤納金の還付に関する事。

#### ◇収税課滞納整理特別対策室

- (1) 市税等の収納対策に関する事。
- (2) 市の徴収金の滞納整理事務に係る指導及び支援に関する事。
- (3) 市税等の収納、督促及び滞納処分に関する事(市長の指定する事務に限る。)
- (4) 市税等の滞納処分の執行停止に関する事(市長の指定する事務に限る。)

### <健康推進部>

#### ◇国民健康保険課

- (1) 国民健康保険事業の企画及び運営に関する事。
- (2) 国民健康保険被保険者の資格得喪に関する事。
- (3) 国民健康保険税の賦課に関する事。
- (4) 国民健康保険の療養給付及び療養費の支給に関する事。
- (5) 国民健康保険の出産育児一時金及び葬祭費の支給に関する事。
- (6) 国民健康保険の保健事業に関する事。
- (7) 後期高齢者医療保険被保険者の資格得喪に関する事。
- (8) 後期高齢者医療保険の各種申請受付に関する事。
- (9) 後期高齢者医療保険料の徴収に関する事。
- (10) 後期高齢者医療保険の保健事業に関する事。

## (2) 税務職員数

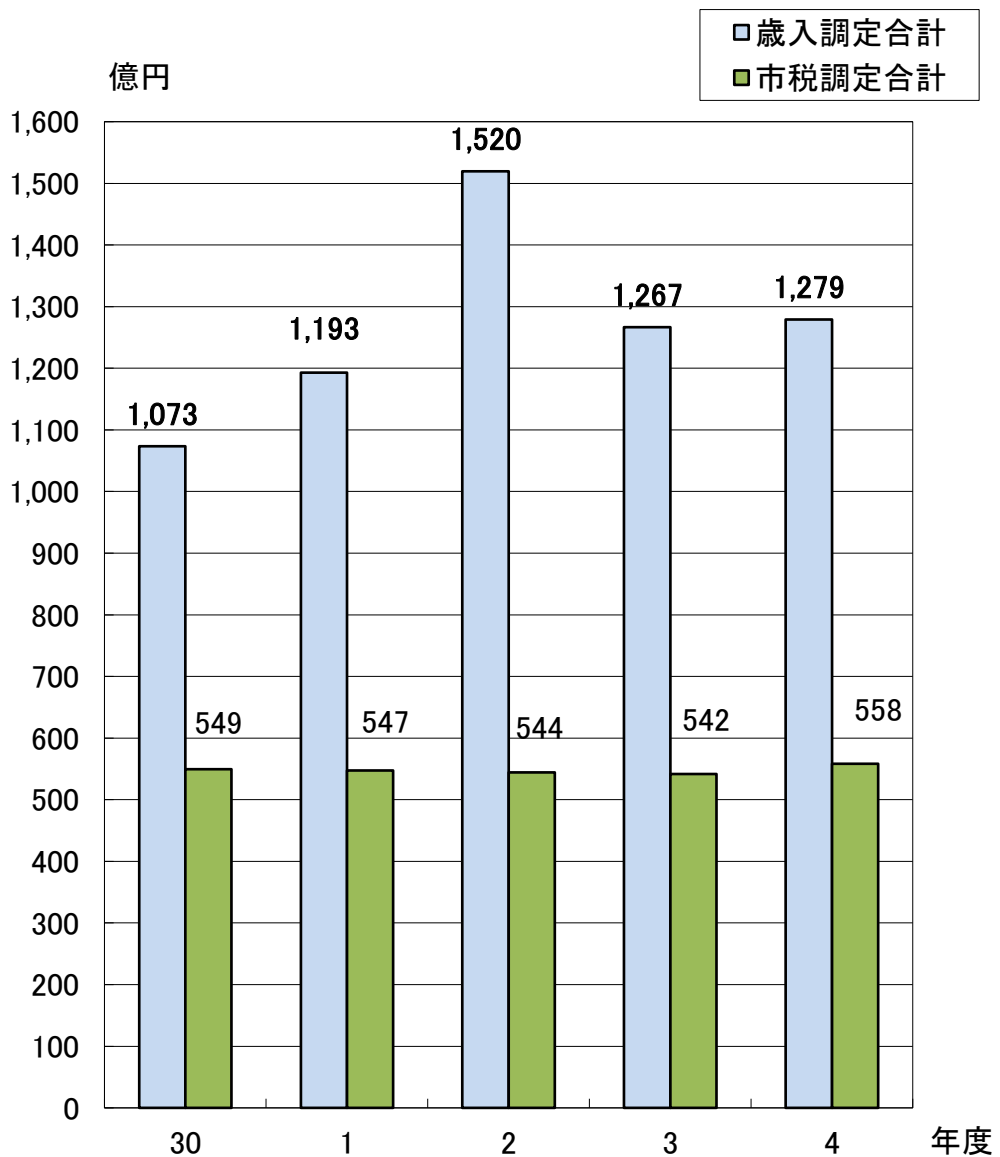
令和5年4月1日現在

機構	区分	職 名 別									平均年齢	平均税務経験年数	平均勤続年数		
		参事	課長	主幹	副主幹	主査	主任	主事	保健師	計				内 訳	
														男	女
	市民税課		1							1	1				
	・個人市民税グループ					4	11	8		23	14	9	31.8	3.0	9.1
	・諸税・庶務グループ					1	5	3		9	4	5			
	小 計	0	1	0	0	5	16	11	0	33	19	14			
	資産税課		1							1	1				
	・土地グループ					2	5	2		9	7	2	36.2	4.0	11.0
	・家屋グループ					2	9	4		15	11	4			
	・償却資産・庶務グループ				1	1	4	1		7	3	4			
	小 計	0	1	0	1	5	18	7	0	32	22	10			
	収税課	1		2						3	3				
	・収納管理グループ					1	3	2		6	1	5	39.2	4.5	16.3
	・滞納整理グループ					2	4	4		10	7	3			
	・滞納調査グループ				1	2	2			5	2	3			
	・特別対策室グループ					3	5	3		11	9	2			
	小 計	1	0	2	1	8	14	9	0	35	22	13			
	国民健康保険課		1	1						2	1	1			
	・資格グループ					2	3	2		7	5	2	37.4	5.5	14.1
	・給付グループ				1	3	5	2		11	5	6			
	・保健事業グループ					2	2	1	1	6	2	4			
	・後期高齢グループ					3	3	2	2	10	2	8			
	小 計	0	1	1	1	10	13	7	3	36	15	21			
	合 計	1	3	3	3	28	61	34	3	136	78	58			

(3) 年度別歳入調定合計額に占める市税調定合計額対照表

単位：千円

区分 \ 年度	30	1	2	3	4
歳入調定合計	107,329,596	119,278,946	151,957,677	126,675,334	127,927,921
市税調定合計	54,940,974	54,726,131	54,426,428	54,158,018	55,806,384
構成比	51.2%	45.9%	35.8%	42.8%	43.6%



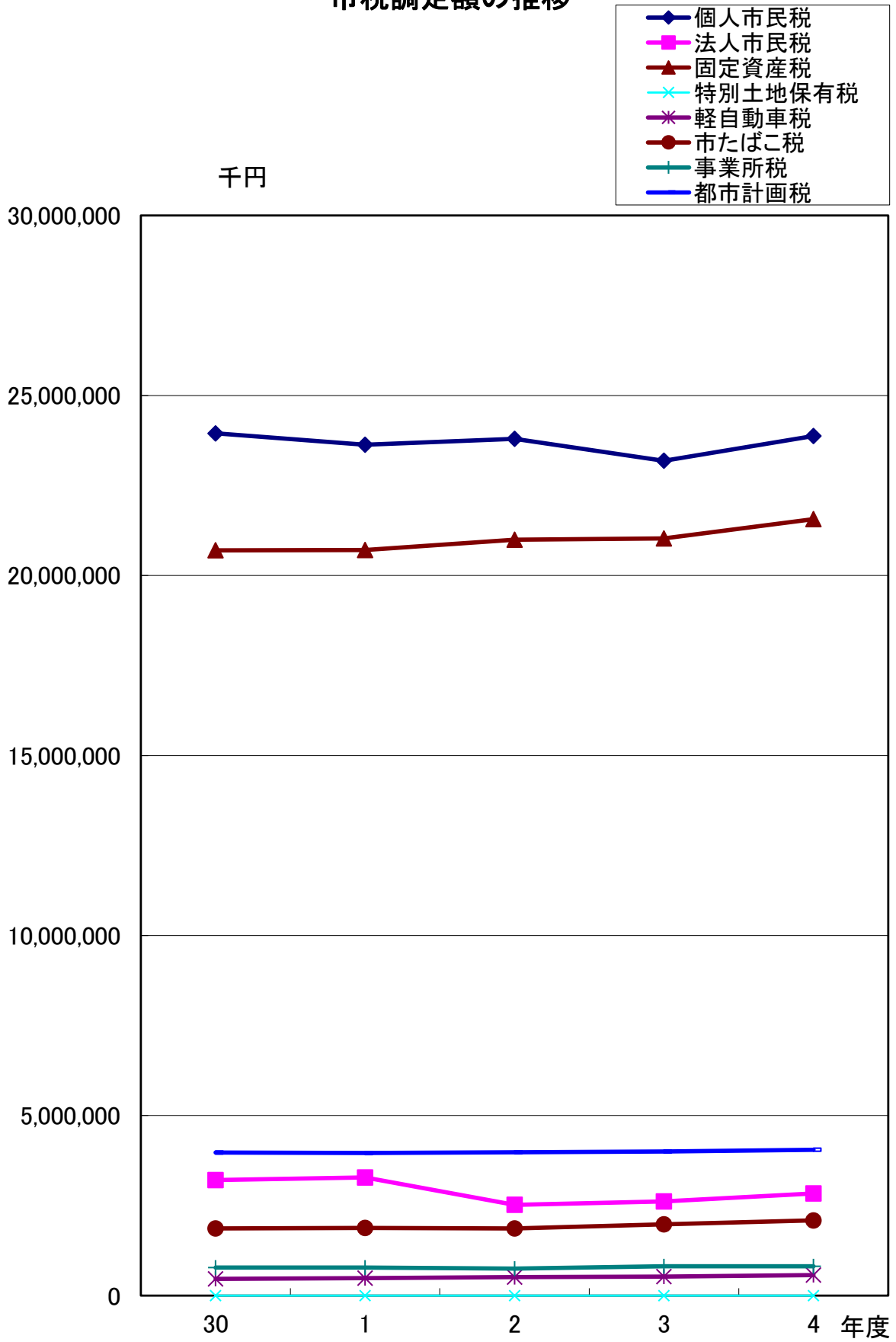
#### (4) 市税調定額の推移

税目別 区分	30			1			2		
	調定額 (千円)	対前年比	構成比	調定額 (千円)	対前年比	構成比	調定額 (千円)	対前年比	構成比
1. 市民税	27,160,414	96.9%	49.4%	26,914,882	99.1%	49.2%	26,319,701	97.8%	48.4%
1)個人	23,949,410	96.5%	43.6%	23,632,949	98.7%	43.2%	23,799,759	100.7%	43.7%
2)法人	3,211,004	100.0%	5.8%	3,281,933	102.2%	6.0%	2,519,942	76.8%	4.6%
2. 固定資産税	20,698,670	96.8%	37.7%	20,706,748	100.0%	37.8%	20,994,708	101.4%	38.6%
1)固定資産税	20,521,019	96.8%	37.4%	20,540,126	100.1%	37.5%	20,831,355	101.4%	38.3%
2)交付金	177,651	97.4%	0.3%	166,622	93.8%	0.3%	163,353	98.0%	0.3%
3. 軽自動車税	465,011	103.5%	0.8%	487,152	104.8%	0.9%	513,138	105.3%	0.9%
4. 市たばこ税	1,865,733	99.6%	3.4%	1,878,232	100.7%	3.4%	1,867,949	99.5%	3.4%
5. 特別土地保有税	0	0.0%	0.0%	0	0.0%	0.0%	0	0.0%	0.0%
6. 事業所税	779,129	101.5%	1.4%	777,751	99.8%	1.4%	749,950	96.4%	1.4%
7. 都市計画税	3,972,017	97.6%	7.2%	3,961,366	99.7%	7.2%	3,980,982	100.5%	7.3%
<b>市税調定合計</b>	<b>54,940,974</b>	<b>97.1%</b>	<b>100.0%</b>	<b>54,726,131</b>	<b>99.6%</b>	<b>100.0%</b>	<b>54,426,428</b>	<b>99.5%</b>	<b>100.0%</b>
<b>歳入調定合計</b>	<b>107,329,596</b>	<b>101.8%</b>	<b>—</b>	<b>119,278,946</b>	<b>111.1%</b>	<b>—</b>	<b>151,957,677</b>	<b>127.4%</b>	<b>—</b>

税目別	年度	3			4		
	区分	調定額 (千円)	対前年比	構成比	調定額 (千円)	対前年比	構成比
1. 市民税		25,800,957	98.0%	47.6%	26,716,940	103.6%	47.9%
1)個人		23,185,755	97.4%	42.8%	23,876,272	103.0%	42.8%
2)法人		2,615,202	103.8%	4.8%	2,840,668	108.6%	5.1%
2. 固定資産税		21,028,295	100.2%	38.8%	21,565,774	102.6%	38.6%
1)固定資産税		20,871,245	100.2%	38.5%	21,416,672	102.6%	38.4%
2)交付金		157,050	96.1%	0.3%	149,102	94.9%	0.3%
3. 軽自動車税		529,688	103.2%	1.0%	569,935	107.6%	1.0%
4. 市たばこ税		1,983,134	106.2%	3.7%	2,090,368	105.4%	3.7%
5. 特別土地保有税		0	0.0%	0.0%	0	0.0%	0.0%
6. 事業所税		815,370	108.7%	1.5%	814,031	99.8%	1.5%
7. 都市計画税		4,000,574	100.5%	7.4%	4,049,336	101.2%	7.3%
<b>市税調定合計</b>		<b>54,158,018</b>	<b>99.5%</b>	<b>100.0%</b>	<b>55,806,384</b>	<b>103.0%</b>	<b>100.0%</b>
<b>歳入調定合計</b>		<b>126,675,334</b>	<b>83.4%</b>	<b>—</b>	<b>127,927,921</b>	<b>101.0%</b>	<b>—</b>

滞納繰越分含む

# 市税調定額の推移

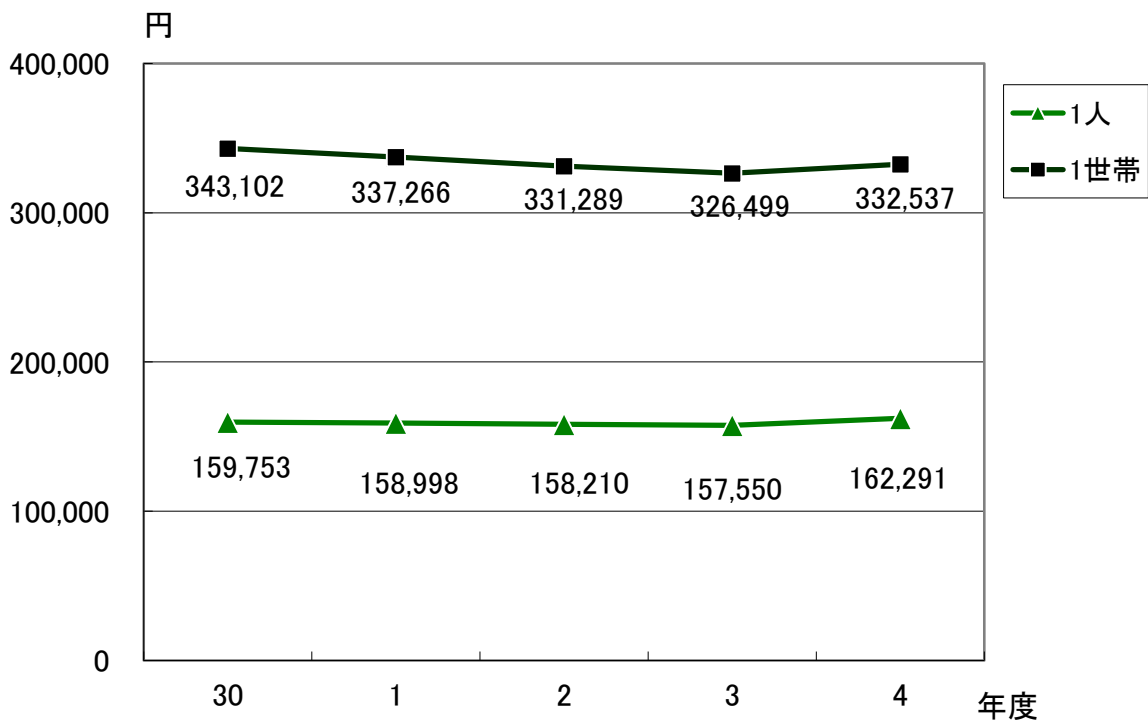


(5) 税目別1人当り・1世帯当りの税額の推移(滞納繰越分含む)

単位:円

区分	30		1		2		3		4	
	1人当り	1世帯当り	1人当り	1世帯当り	1人当り	1世帯当り	1人当り	1世帯当り	1人当り	1世帯当り
個人市民税	69,638	149,562	68,662	145,645	69,183	144,867	67,449	139,778	69,435	142,273
法人市民税	9,337	20,052	9,535	20,226	7,325	15,339	7,608	15,766	8,261	16,927
固定資産税	60,186	129,262	60,160	127,611	61,029	127,793	61,173	126,772	62,715	128,505
軽自動車税 (種別割)	1,352	2,904	1,415	3,002	1,492	3,123	1,541	3,193	1,657	3,396
市たばこ税	5,425	11,651	5,457	11,575	5,430	11,370	5,769	11,956	6,079	12,456
特別土地 保有税	0	0	0	0	0	0	0	0	0	0
事業所税	2,265	4,866	2,260	4,793	2,180	4,565	2,372	4,916	2,367	4,851
都市計画税	11,550	24,805	11,509	24,413	11,572	24,232	11,638	24,118	11,776	24,129
市税合計	159,753	343,102	158,998	337,266	158,210	331,289	157,550	326,499	162,291	332,537

市税合計に対する1人当り・1世帯当りの税額の推移





## (6) 証明件数の推移

単位：件

種別 \ 年度	30	1	2	3	4
課税・所得証明	62,504	49,375	39,712	41,491	43,786
営業証明	269	231	264	216	224
評価証明	21,060	20,710	19,240	22,212	23,101
台帳閲覧	285	234	146	109	110
地籍図交付	733	598	556	470	345
住宅用家屋証明	1,737	1,792	1,859	1,965	1,980
資産税関係その他	729	821	665	720	732
納税証明	5,205	4,842	5,353	5,319	6,185
合計	92,522	78,603	67,795	72,502	76,463

※証明手数料は 200円/件 (住宅用家屋証明は 1,300円/件)