

## 6 国民健康保険税

- ( 1 ) 国民健康保険加入者等の推移
- ( 2 ) 国民健康保険税算定割合等の推移
- ( 3 ) 令和2年度国民健康保険税算定割合(グラフ)
- ( 4 ) 国民健康保険税算定額の推移
- ( 5 ) 国民健康保険税調定額の推移
- ( 6 ) 国民健康保険資格異動者の推移
- ( 7 ) 1人当り・1世帯当りの負担額の推移
- ( 8 ) 国民健康保険税低所得世帯軽減額の推移

## (1) 国民健康保険加入者等の推移

各年度3月末日現在

年度	世帯数			人口(人)		
	総世帯数	加入世帯数	加入率	総人口	加入者数	加入率
28	156,403	52,746	33.72%	343,986	84,578	24.59%
					(27,261)	7.93%
29	158,066	50,960	32.24%	343,993	80,237	23.33%
					(25,483)	7.41%
30	160,130	49,480	30.90%	343,912	76,534	22.25%
					(24,410)	7.10%
1	162,264	48,453	29.86%	344,193	73,672	21.40%
					(23,494)	6.83%
2	164,287	48,139	29.30%	344,014	72,243	21.00%
					(23,205)	6.75%

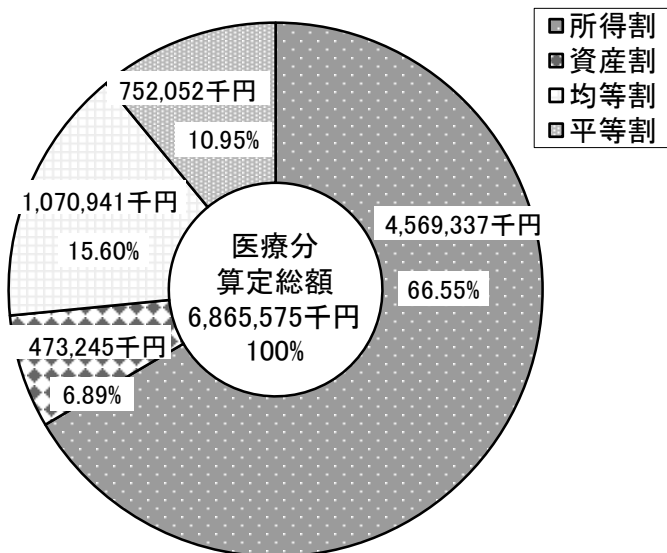
( )内は介護第2号被保険者分

## (2) 国民健康保険税算定割合等の推移

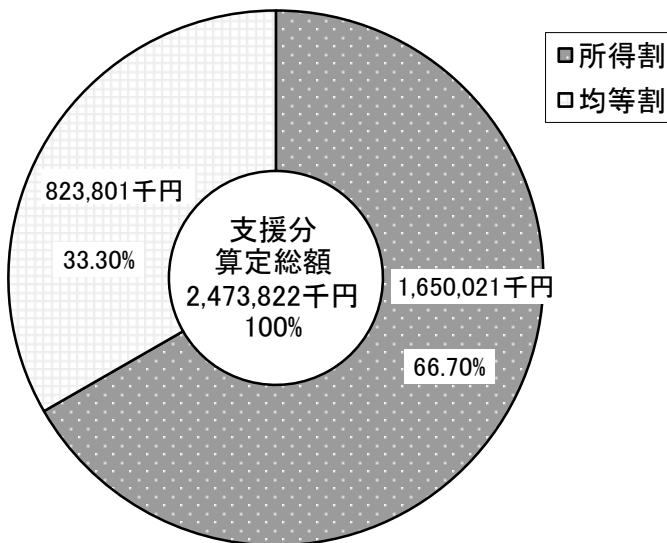
年度	区分	算定割合				税率				賦課 限度額
		所得割	資産割	均等割	平等割	所得割	資産割	均等割 (円)	平等割 (円)	
28	医療分	66.54%	11.94%	11.36%	10.16%	7.2/100	27/100	10,500	16,000	540,000
	支援分	66.87%	-	33.13%	-	2.6/100	-	11,000	-	190,000
	介護分	62.08%	-	37.91%	-	0.97/100	-	6,700	-	160,000
29	医療分	66.28%	12.07%	11.34%	10.32%	7.2/100	27/100	10,500	16,000	540,000
	支援分	66.83%	-	33.17%	-	2.6/100	-	11,000	-	190,000
	介護分	62.03%	-	37.97%	-	0.97/100	-	6,700	-	160,000
30	医療分	66.87%	6.86%	15.64%	10.62%	7.2/100	15/100	14,300	16,000	540,000
	支援分	66.75%	-	33.25%	-	2.6/100	-	11,000	-	190,000
	介護分	59.34%	-	40.66%	-	1.5/100	-	11,000	-	160,000
1	医療分	67.08%	6.82%	15.45%	10.66%	7.2/100	15/100	14,300	16,000	580,000
	支援分	67.09%	-	32.91%	-	2.6/100	-	11,000	-	190,000
	介護分	59.68%	-	40.32%	-	1.5/100	-	11,000	-	160,000
2	医療分	66.55%	6.89%	15.60%	10.95%	7.2/100	15/100	14,300	16,000	610,000
	支援分	66.70%	-	33.30%	-	2.6/100	-	11,000	-	190,000
	介護分	58.94%	-	41.06%	-	1.5/100	-	11,000	-	160,000

(3) 令和2年度国民健康保険税算定割合(グラフ)

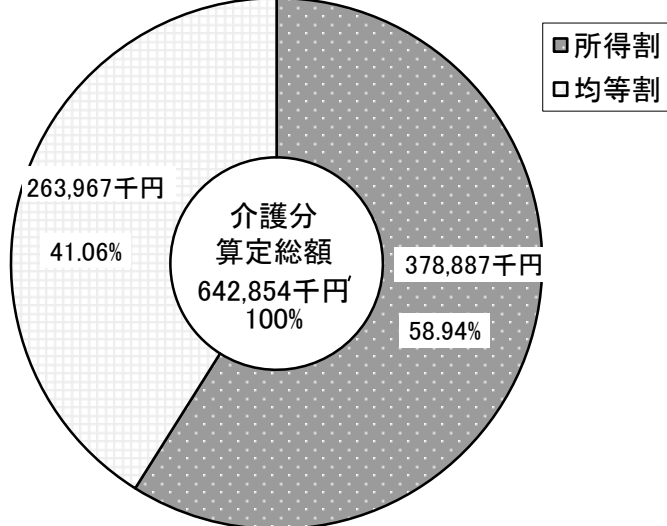
医療分



支援分



介護分

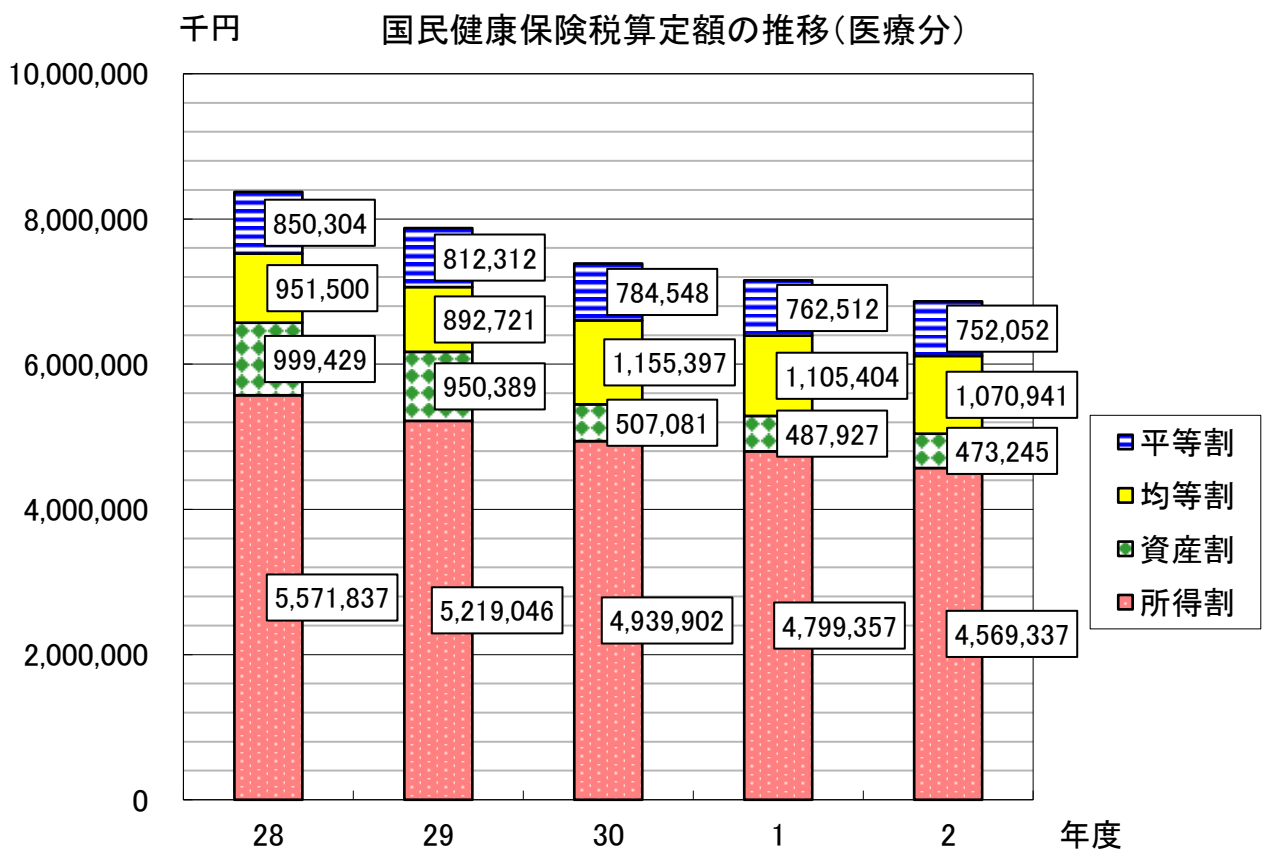


国民健康保険事業状況報告書(事業年報)から

#### (4) 国民健康保険税算定額の推移

年度	区分	算定総額 (千円)	対前年比	所得割額 (千円)	資産割額 (千円)	均等割額 (千円)	平等割額 (千円)
28	医療分	8,373,070	97.2%	5,571,837	999,429	951,500	850,304
	支援分	3,008,850	96.0%	2,012,041	-	996,809	-
	介護分	528,364	96.5%	328,034	-	200,330	-
29	医療分	7,874,468	94.0%	5,219,046	950,389	892,721	812,312
	支援分	2,819,876	93.7%	1,884,645	-	935,231	-
	介護分	485,164	91.8%	300,961	-	184,203	-
30	医療分	7,386,928	93.8%	4,939,902	507,081	1,155,397	784,548
	支援分	2,672,610	94.8%	1,783,843	-	888,767	-
	介護分	696,714	143.6%	413,464	-	283,250	-
1	医療分	7,155,200	96.9%	4,799,357	487,927	1,105,404	762,512
	支援分	2,583,401	96.7%	1,733,090	-	850,311	-
	介護分	674,131	96.8%	402,343	-	271,788	-
2	医療分	6,865,575	96.0%	4,569,337	473,245	1,070,941	752,052
	支援分	2,473,822	95.8%	1,650,021	-	823,801	-
	介護分	642,854	95.4%	378,887	-	263,967	-

国民健康保険事業状況報告書(事業年報)から



(5) 国民健康保険税調定額の推移

年度	調定額(円) 医療分	対前年比	調定額(円) 支援分	対前年比	調定額(円) 介護分	対前年比
28	6,237,931,996	95.8%	2,256,837,366	95.4%	420,727,238	93.9%
29	5,876,047,859	94.2%	2,149,034,428	95.2%	385,280,113	91.6%
30	5,639,650,956	96.0%	2,060,090,372	95.9%	553,794,472	143.7%
1	5,425,474,429	96.2%	1,955,810,093	94.9%	523,207,278	94.5%
2	5,312,481,797	97.9%	1,896,886,789	97.0%	504,475,014	96.4%

(6) 国民健康保険資格異動者の推移

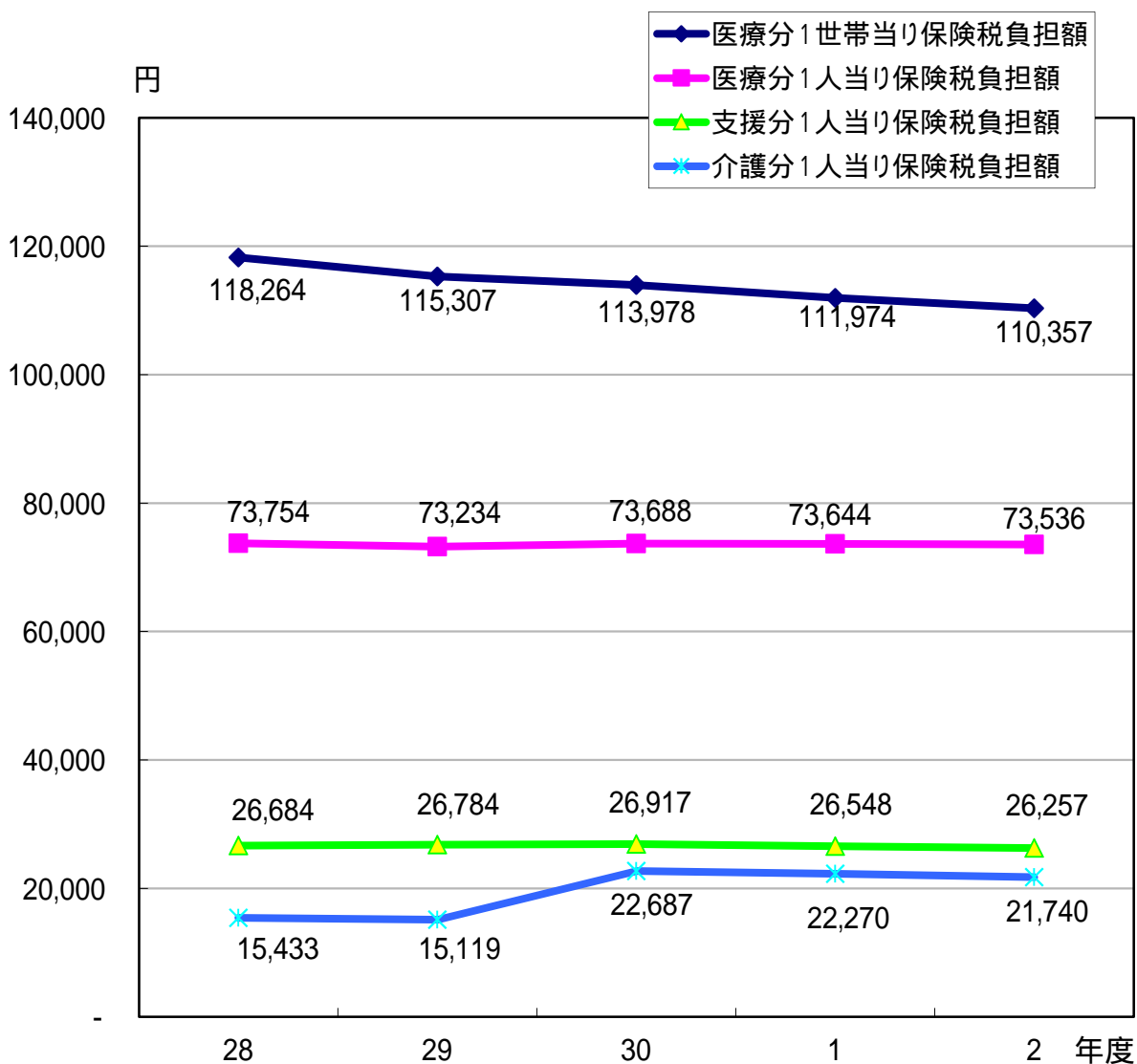
単位:件

区分	年度	28	29	30	1	2
	資格取得届		14,974	14,578	14,820	14,879
資格喪失届		20,322	18,919	18,535	17,864	15,766
被保険者世帯変更届		388	356	329	304	264
世帯主変更届		774	763	714	762	696
その他の届		2,050	2,024	1,922	1,899	1,740
合計		38,508	36,640	36,320	35,708	33,739

(7) 1人当り・1世帯当りの負担額の推移

区分 年度	医 療 分				支 援 分		介 護 分	
	1人当り 保険税 (円)	対前年比	1世帯当り 保険税 (円)	対前年比	1人当り 保険税 (円)	対前年比	1人当り 保険税 (円)	対前年比
28	73,754	101.9%	118,264	99.5%	26,684	101.4%	15,433	101.8%
29	73,234	99.3%	115,307	97.5%	26,784	100.4%	15,119	98.0%
30	73,688	100.6%	113,978	98.8%	26,917	100.5%	22,687	150.1%
1	73,644	99.9%	111,974	98.2%	26,548	98.6%	22,270	98.2%
2	73,536	99.9%	110,357	98.6%	26,257	98.9%	21,740	97.6%

国民健康保険事業状況報告書(事業年報)から



(8) 国民健康保険税低所得世帯軽減額の推移

平成28年度	軽減世帯数 (世帯)	軽減人数 (人)	均等割軽減額 (円)	平等割軽減額 (円)	軽減額合計 (円)
7割軽減	14,688	18,798	313,287,030	159,952,800	473,239,830
5割軽減	5,947	10,696	125,866,150	44,532,000	170,398,150
2割軽減	6,481	11,829	55,070,960	18,712,000	73,782,960
合 計	27,116	41,323	494,224,140	223,196,800	717,420,940

平成29年度	軽減世帯数 (世帯)	軽減人数 (人)	均等割軽減額 (円)	平等割軽減額 (円)	軽減額合計 (円)
7割軽減	14,566	18,482	307,996,570	158,530,400	466,526,970
5割軽減	6,030	10,514	123,293,250	44,854,000	168,147,250
2割軽減	6,526	11,616	54,011,680	18,652,000	72,663,680
合 計	27,122	40,612	485,301,500	222,036,400	707,337,900

平成30年度	軽減世帯数 (世帯)	軽減人数 (人)	均等割軽減額 (円)	平等割軽減額 (円)	軽減額合計 (円)
7割軽減	14,769	18,500	376,630,100	160,815,200	537,445,300
5割軽減	6,083	10,333	146,794,450	44,854,000	191,648,450
2割軽減	6,321	11,101	62,401,460	17,929,600	80,331,060
合 計	27,173	39,934	585,826,010	223,598,800	809,424,810

令和元年度	軽減世帯数 (世帯)	軽減人数 (人)	均等割軽減額 (円)	平等割軽減額 (円)	軽減額合計 (円)
7割軽減	14,584	18,217	371,425,670	158,936,400	530,362,070
5割軽減	6,144	10,327	146,977,050	45,230,000	192,207,050
2割軽減	6,365	10,861	61,213,460	18,030,400	79,243,860
合 計	27,093	39,405	579,616,180	222,196,800	801,812,980

令和2年度	軽減世帯数 (世帯)	軽減人数 (人)	均等割軽減額 (円)	平等割軽減額 (円)	軽減額合計 (円)
7割軽減	14,157	17,593	360,166,730	154,392,000	514,558,730
5割軽減	6,313	10,505	149,525,750	46,566,000	196,091,750
2割軽減	6,305	10,647	59,899,620	17,990,400	77,890,020
合 計	26,775	38,745	569,592,100	218,948,400	788,540,500