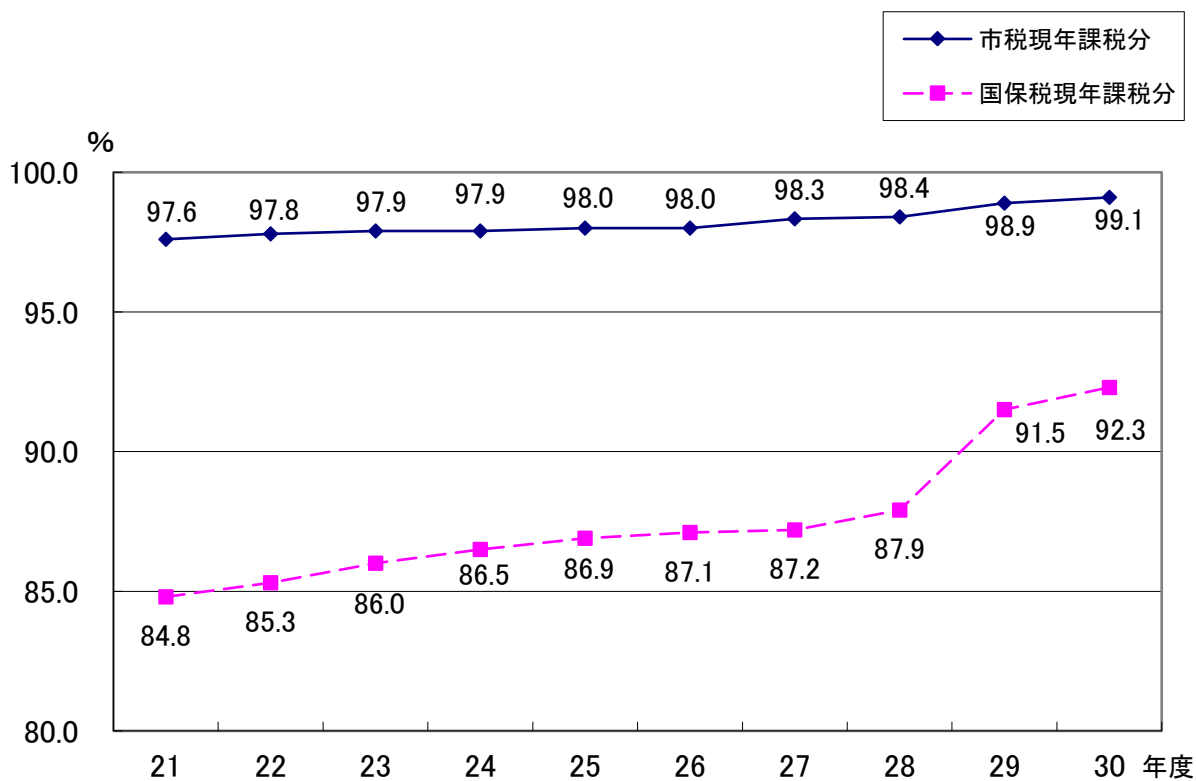


7 収 納

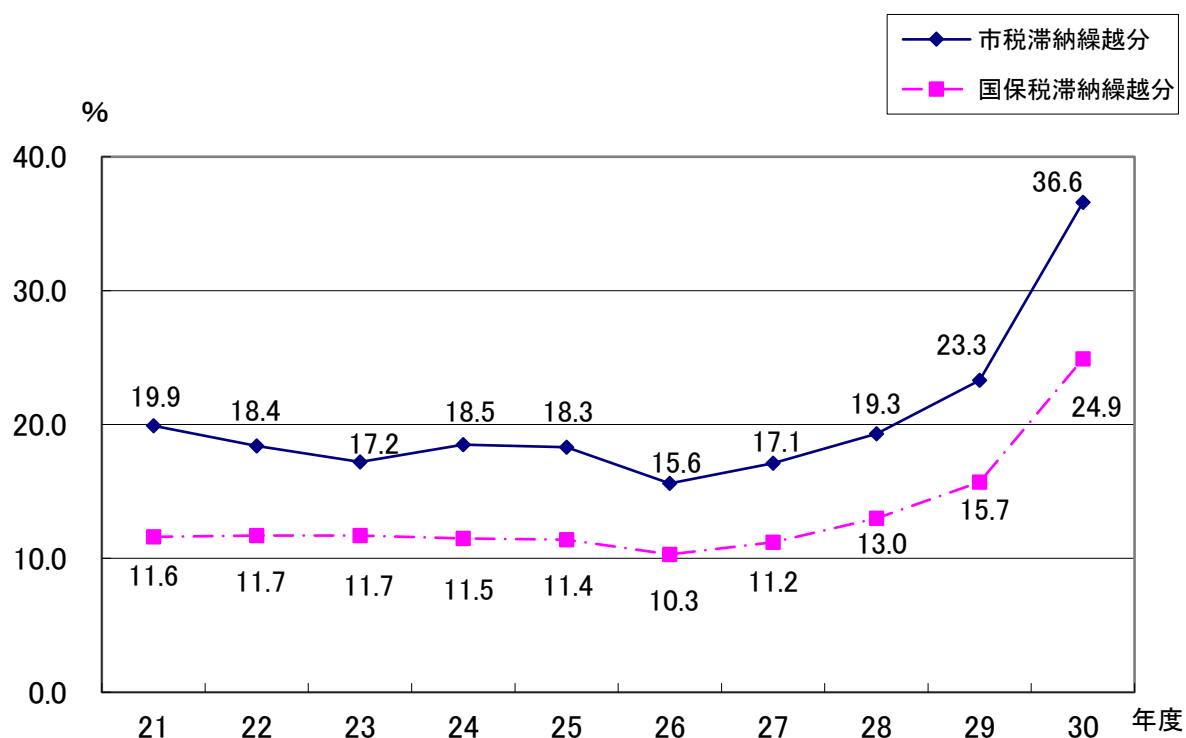
- (1) 市税収納率の推移
- (2) 年度別・税目別決算額
- (3) 年度別・国民健康保険税決算額
- (4) 消滅事由別・不納欠損処分状況
- (5) 年度別・不納欠損処分状況
- (6) 年度別・収入未済額と滞納者の推移(国保税除く)
- (7) 年度別・滞納処分執行件数
- (8) 口座振替利用状況

(1) 市税収納率の推移

【現年課税分】



【滞納繰越分】



(2)年度別・税目別決算額

単位:円

税目等	26			27		
	調定額	収入済額	収納率	調定額	収入済額	収納率
個人市民税計	24,596,777,120	21,982,653,579	89.37%	24,604,664,490	22,144,534,620	90.00%
現年課税分	22,209,202,413	21,620,680,200	97.35%	22,246,810,070	21,766,905,117	97.84%
普通徴収	6,312,140,603	5,748,291,204	91.07%	5,409,708,755	4,950,483,269	91.51%
特別徴収	15,897,061,810	15,872,388,996	99.84%	16,837,101,315	16,816,421,848	99.88%
滞納繰越分	2,387,574,707	361,973,379	15.16%	2,357,854,420	377,629,503	16.02%
法人市民税計	3,232,517,722	3,167,698,478	97.99%	3,636,873,662	3,539,806,160	97.33%
現年課税分	3,162,754,900	3,158,746,783	99.87%	3,555,300,500	3,530,043,577	99.29%
滞納繰越分	69,762,822	8,951,695	12.83%	81,573,162	9,762,583	11.97%
固定資産税計	20,775,821,477	19,229,521,747	92.56%	20,861,998,208	19,385,316,556	92.92%
現年課税分	19,341,314,600	18,991,227,704	98.19%	19,397,541,300	19,105,398,934	98.49%
滞納繰越分	1,434,506,877	238,294,043	16.61%	1,464,456,908	279,917,622	19.11%
国有資産等所在 市町村交付金	202,326,800	202,326,800	100.00%	194,220,600	194,220,600	100.00%
軽自動車税計	337,826,026	305,574,421	90.45%	350,232,495	318,840,407	91.04%
現年課税分	309,996,900	301,176,100	97.15%	322,083,600	313,888,900	97.46%
滞納繰越分	27,829,126	4,398,321	15.80%	28,148,895	4,951,507	17.59%
市たばこ税計	2,085,632,156	2,085,632,156	100.00%	2,037,307,100	2,037,307,100	100.00%
現年課税分	2,085,632,156	2,085,632,156	100.00%	2,037,307,100	2,037,307,100	100.00%
滞納繰越分	0	0	-	0	0	-
特別土地保有税計	42,784,500	0	0.00%	42,784,500	0	0.00%
現年課税分	0	0	-	0	0	-
滞納繰越分	42,784,500	0	0.00%	42,784,500	0	0.00%
事業所税計	730,890,700	727,004,100	99.47%	712,886,000	710,899,300	99.72%
現年課税分	727,848,200	725,772,100	99.71%	710,447,800	708,823,200	99.77%
滞納繰越分	3,042,500	1,232,000	40.49%	2,438,200	2,076,100	85.15%
都市計画税計	4,031,596,900	3,731,533,422	92.56%	4,048,417,863	3,761,855,896	92.92%
現年課税分	3,753,227,100	3,685,291,909	98.19%	3,764,228,200	3,707,535,930	98.49%
滞納繰越分	278,369,800	46,241,513	16.61%	284,189,663	54,319,966	19.11%
現年課税分合計	51,792,303,069	50,770,853,752	98.03%	52,227,939,170	51,364,123,358	98.35%
滞納繰越分合計	4,243,870,332	661,090,951	15.58%	4,261,445,748	728,657,281	17.10%
合計	56,036,173,401	51,431,944,703	91.78%	56,489,384,918	52,092,780,639	92.22%

国民健康保険税

現年課税分	9,256,705,100	8,073,774,346	87.22%	9,326,176,400	8,146,255,240	87.35%
滞納繰越分	6,896,950,295	709,563,792	10.29%	6,610,648,555	742,928,344	11.24%
合計	16,153,655,395	8,783,338,138	54.37%	15,936,824,955	8,889,183,584	55.78%

※収入済額は還付未済額を含む額

単位:円

税目等	年度	28			29		
		調定額	収入済額	収納率	調定額	収入済額	収納率
個人市民税計		24,865,693,635	22,533,591,535	90.62%	24,820,375,157	22,864,730,566	92.12%
現年課税分		22,592,665,212	22,126,168,662	97.94%	22,711,999,654	22,374,318,072	98.51%
普通徴収		5,336,034,488	4,894,207,759	91.72%	5,150,854,132	4,836,873,948	93.90%
特別徴収		17,256,630,724	17,231,960,903	99.86%	17,561,145,522	17,537,444,124	99.87%
滞納繰越分		2,273,028,423	407,422,873	17.92%	2,108,375,503	490,412,494	23.26%
法人市民税計		2,997,383,223	2,897,922,658	96.68%	3,209,421,879	3,124,497,002	97.35%
現年課税分		2,901,440,500	2,884,519,600	99.42%	3,131,426,300	3,114,670,100	99.46%
滞納繰越分		95,942,723	13,403,058	13.97%	77,995,579	9,826,902	12.60%
固定資産税計		21,081,987,928	19,703,602,222	93.46%	21,191,771,973	20,056,076,693	94.64%
現年課税分		19,654,760,400	19,396,084,339	98.68%	19,941,453,100	19,754,287,917	99.06%
滞納繰越分		1,427,227,528	307,517,883	21.55%	1,250,318,873	301,788,776	24.14%
国有資産等所在 市町村交付金		188,485,100	188,485,100	100.00%	182,314,300	182,314,300	100.00%
軽自動車税計		426,920,229	392,309,891	91.89%	449,322,733	415,099,907	92.38%
現年課税分		398,236,400	386,801,200	97.13%	419,053,400	409,231,655	97.66%
滞納繰越分		28,683,829	5,508,691	19.20%	30,269,333	5,868,252	19.39%
市たばこ税計		1,984,394,718	1,984,394,995	100.00%	1,873,897,308	1,873,897,308	100.00%
現年課税分		1,984,394,718	1,984,394,995	100.00%	1,873,896,706	1,873,896,706	100.00%
滞納繰越分		0	0	-	602	602	100.00%
特別土地保有税計		6,226,900	0	0.00%	6,226,900	0	0.00%
現年課税分		0	0	-	0	0	-
滞納繰越分		6,226,900	0	0.00%	6,226,900	0	0.00%
事業所税計		735,136,700	735,136,700	100.00%	767,531,600	766,839,000	99.91%
現年課税分		733,512,100	733,512,100	100.00%	767,531,600	766,839,000	99.91%
滞納繰越分		1,624,600	1,624,600	100.00%	0	0	-
都市計画税計		4,062,498,128	3,796,881,501	93.46%	4,069,765,082	3,851,649,463	94.64%
現年課税分		3,787,469,700	3,737,622,847	98.68%	3,829,636,700	3,793,692,736	99.06%
滞納繰越分		275,028,428	59,258,654	21.55%	240,128,382	57,956,727	24.14%
現年課税分合計		52,240,964,130	51,437,588,843	98.46%	52,857,311,760	52,269,250,486	98.89%
滞納繰越分合計		4,107,762,431	794,735,759	19.35%	3,713,315,172	865,853,753	23.32%
合計		56,348,726,561	52,232,324,602	92.69%	56,570,626,932	53,135,104,239	93.93%

国民健康保険税

現年課税分	8,915,496,600	7,848,720,132	88.03%	8,410,362,400	7,696,858,662	91.52%
滞納繰越分	6,404,620,867	831,579,378	12.98%	5,723,668,636	896,843,983	15.67%
合計	15,320,117,467	8,680,299,510	56.66%	14,134,031,036	8,593,702,645	60.80%

※収入済額は還付未済額を含む額

(2) 年度別・税目別決算額(つづき)

単位:円

税目等	年度	30		
		調定額	収入済額	収納率
個人市民税計		23,949,409,523	23,010,504,371	96.08%
現年課税分		22,831,514,396	22,556,385,014	98.79%
普通徴収		5,091,863,138	4,842,700,094	95.11%
特別徴収		17,739,651,258	17,713,684,920	99.85%
滞納繰越分		1,117,895,127	454,119,357	40.62%
法人市民税計		3,211,004,056	3,154,168,434	98.23%
現年課税分		3,153,000,250	3,143,075,774	99.69%
滞納繰越分		58,003,806	11,092,660	19.12%
固定資産税計		20,521,019,141	19,892,904,898	96.94%
現年課税分		19,812,598,400	19,661,832,625	99.24%
滞納繰越分		708,420,741	231,072,273	32.62%
国有資産等所在 市町村交付金		177,651,100	177,651,100	100.00%
軽自動車税計		465,010,859	439,955,508	94.61%
現年課税分		440,437,300	432,022,700	98.09%
滞納繰越分		24,573,559	7,932,808	32.28%
市たばこ税計		1,865,733,124	1,865,733,124	100.00%
現年課税分		1,865,733,124	1,865,733,124	100.00%
滞納繰越分		0	0	-
特別土地保有税計		0	0	-
現年課税分		0	0	-
滞納繰越分		0	0	-
事業所税計		779,129,300	778,436,700	99.91%
現年課税分		778,436,700	777,744,100	99.91%
滞納繰越分		692,600	692,600	-
都市計画税計		3,972,017,169	3,850,438,675	96.94%
現年課税分		3,834,894,700	3,805,712,697	99.24%
滞納繰越分		137,122,469	44,725,978	32.62%
現年課税分合計		52,894,265,970	52,420,157,134	99.10%
滞納繰越分合計		2,046,708,302	749,635,676	36.63%
合計		54,940,974,272	53,169,792,810	96.78%

国民健康保険税

現年課税分	8,253,535,800	7,617,185,039	92.29%
滞納繰越分	2,609,139,084	648,242,408	24.85%
合計	10,862,674,884	8,265,427,447	76.09%

※収入済額は還付未済額を含む額

(3) 年度別・国民健康保険税決算額

単位：円

税目等		年度	25			26		
			調定額	収入済額	収納率	調定額	収入済額	収納率
医療給付費分	現年課税分	一般	6,228,187,267	5,426,713,919	87.13%	6,149,195,267	5,378,382,308	87.46%
		退職	361,208,529	348,194,840	96.40%	287,259,353	277,985,034	96.77%
		合計	6,589,395,796	5,774,908,759	87.64%	6,436,454,620	5,656,367,342	87.88%
	滞納繰越分	一般	4,968,442,129	569,099,516	11.45%	4,790,601,464	492,603,035	10.28%
		退職	116,470,083	17,361,961	14.91%	105,210,425	13,240,663	12.58%
		合計	5,084,912,212	586,461,477	11.53%	4,895,811,889	505,843,698	10.33%
後期高齢者支援金等分	現年課税分	一般	2,314,654,871	1,977,104,891	85.42%	2,256,475,466	1,935,249,204	85.76%
		退職	133,139,245	127,882,419	96.05%	104,586,615	100,716,302	96.30%
		合計	2,447,794,116	2,104,987,310	86.00%	2,361,062,081	2,035,965,506	86.23%
	滞納繰越分	一般	1,424,833,317	159,321,100	11.18%	1,510,593,883	154,249,135	10.21%
		退職	26,631,034	4,533,657	17.02%	26,704,088	3,790,424	14.19%
		合計	1,451,464,351	163,854,757	11.29%	1,537,297,971	158,039,559	10.28%
介護納付金分	現年課税分	一般	427,166,343	346,618,566	81.14%	412,327,554	336,192,923	81.54%
		退職	59,655,345	57,382,424	96.19%	46,860,845	45,248,575	96.56%
		合計	486,821,688	404,000,990	82.99%	459,188,399	381,441,498	83.07%
	滞納繰越分	一般	454,555,546	49,021,713	10.78%	448,752,132	43,732,902	9.75%
		退職	16,051,036	2,496,842	15.56%	15,088,303	1,947,633	12.91%
		合計	470,606,582	51,518,555	10.95%	463,840,435	45,680,535	9.85%
総合計	現年課税分	一般	8,970,008,481	7,750,437,376	86.40%	8,817,998,287	7,649,824,435	86.75%
		退職	554,003,119	533,459,683	96.29%	438,706,813	423,949,911	96.64%
		合計	9,524,011,600	8,283,897,059	86.98%	9,256,705,100	8,073,774,346	87.22%
	滞納繰越分	一般	6,847,830,992	777,442,329	11.35%	6,749,947,479	690,585,072	10.23%
		退職	159,152,153	24,392,460	15.33%	147,002,816	18,978,720	12.91%
		合計	7,006,983,145	801,834,789	11.44%	6,896,950,295	709,563,792	10.29%
	総合計		16,530,994,745	9,085,731,848	54.96%	16,153,655,395	8,783,338,138	54.37%

※ 一般＝一般被保険者 退職＝退職被保険者

※ 収入済額は還付未済額を含む額

(3) 年度別・国民健康保険税決算額(つづき)

単位:円

税目等			27			28		
			調定額	収入済額	収納率	調定額	収入済額	収納率
医療給付費分	現年課税分	一般	6,300,746,894	5,515,980,394	87.54%	6,114,093,789	5,400,313,306	88.22%
		退職	210,731,219	203,537,552	96.59%	123,838,207	119,320,021	96.33%
		合計	6,511,478,113	5,719,517,946	87.84%	6,237,931,996	5,519,633,327	88.38%
	滞納繰越分	一般	4,521,714,437	509,078,793	11.26%	4,334,756,407	567,103,066	13.07%
		退職	87,031,658	12,054,535	13.85%	75,297,428	9,647,726	12.81%
		合計	4,608,746,095	521,133,328	11.31%	4,410,053,835	576,750,792	13.07%
後期高齢者支援金等分	現年課税分	一般	2,292,705,866	1,982,802,016	86.48%	2,213,333,616	1,933,051,095	87.22%
		退職	74,106,804	71,275,303	96.18%	43,503,750	41,784,304	93.03%
		合計	2,366,812,670	2,054,077,319	86.79%	2,256,837,366	1,974,835,399	87.39%
	滞納繰越分	一般	1,531,681,454	169,579,527	11.07%	1,542,602,739	197,070,253	12.77%
		退職	24,925,005	3,493,460	14.02%	22,869,184	3,265,575	14.28%
		合計	1,556,606,459	173,072,987	11.12%	1,565,471,923	200,335,828	12.79%
介護納付金分	現年課税分	一般	414,839,487	340,811,127	82.15%	401,375,457	335,600,579	83.48%
		退職	33,046,130	31,848,848	96.38%	19,351,781	18,650,827	96.14%
		合計	447,885,617	372,659,975	83.20%	420,727,238	354,251,406	84.06%
	滞納繰越分	一般	432,240,169	47,046,937	10.88%	417,437,448	52,906,384	12.67%
		退職	13,055,832	1,675,092	12.83%	11,657,661	1,586,374	13.61%
		合計	445,296,001	48,722,029	10.94%	429,095,109	54,492,758	12.70%
総合計	現年課税分	一般	9,008,292,247	7,839,593,537	87.03%	8,728,802,862	7,668,964,980	87.75%
		退職	317,884,153	306,661,703	96.47%	186,693,738	179,755,152	96.24%
		合計	9,326,176,400	8,146,255,240	87.35%	8,915,496,600	7,848,720,132	88.03%
	滞納繰越分	一般	6,485,636,060	725,705,257	11.19%	6,294,796,594	817,079,703	12.97%
		退職	125,012,495	17,223,087	13.78%	109,824,273	14,499,675	13.20%
		合計	6,610,648,555	742,928,344	11.24%	6,404,620,867	831,579,378	12.98%
	総合計		15,936,824,955	8,889,183,584	55.78%	15,320,117,467	8,680,299,510	56.66%

※ 一般＝一般被保険者 退職＝退職被保険者

※ 収入済額は還付未済額を含む額

単位:円

税目等		年度	29			30		
			調定額	収入済額	収納率	調定額	収入済額	収納率
医療給付費分	現年課税分	一般	5,821,448,242	5,343,780,857	91.79%	5,620,175,201	5,202,312,297	92.56%
		退職	54,599,617	53,073,233	97.20%	19,475,755	17,987,352	92.36%
		合計	5,876,047,859	5,396,854,090	91.84%	5,639,650,956	5,220,299,649	92.56%
	滞納繰越分	一般	3,849,975,949	606,907,082	15.76%	1,747,511,483	436,259,344	24.96%
		退職	58,406,567	8,536,000	14.61%	19,240,480	3,489,540	18.14%
		合計	3,908,382,516	615,443,082	15.75%	1,766,751,963	439,748,884	24.89%
後期高齢者支援金等分	現年課税分	一般	2,129,830,059	1,940,701,976	91.12%	2,053,079,815	1,893,884,717	92.25%
		退職	19,204,369	18,614,586	96.93%	7,010,557	6,439,745	91.86%
		合計	2,149,034,428	1,959,316,562	91.17%	2,060,090,372	1,900,324,462	92.24%
	滞納繰越分	一般	1,416,401,299	221,681,443	15.65%	664,996,721	167,833,958	25.24%
		退職	18,675,319	2,689,358	14.40%	6,270,511	1,214,646	19.37%
		合計	1,435,076,618	224,370,801	15.63%	671,267,232	169,048,604	25.18%
介護納付金分	現年課税分	一般	376,666,505	332,305,624	88.22%	549,236,026	492,332,756	89.64%
		退職	8,613,608	8,382,386	97.32%	4,558,446	4,228,172	92.75%
		合計	385,280,113	340,688,010	88.43%	553,794,472	496,560,928	89.67%
	滞納繰越分	一般	371,064,716	55,807,723	15.04%	168,013,883	38,857,170	23.13%
		退職	9,144,786	1,222,377	13.37%	3,106,006	587,750	18.92%
		合計	380,209,502	57,030,100	15.00%	171,119,889	39,444,920	23.05%
総合計	現年課税分	一般	8,327,944,806	7,616,788,457	91.46%	8,222,491,042	7,588,529,770	92.29%
		退職	82,417,594	80,070,205	97.15%	31,044,758	28,655,269	92.30%
		合計	8,410,362,400	7,696,858,662	91.52%	8,253,535,800	7,617,185,039	92.29%
	滞納繰越分	一般	5,637,441,964	884,396,248	15.69%	2,580,522,087	642,950,472	24.92%
		退職	86,226,672	12,447,735	14.44%	28,616,997	5,291,936	18.49%
		合計	5,723,668,636	896,843,983	15.67%	2,609,139,084	648,242,408	24.85%
	総合計		14,134,031,036	8,593,702,645	60.80%	10,862,674,884	8,265,427,447	76.09%

※ 一般＝一般被保険者 退職＝退職被保険者

※ 収入済額は還付未済額を含む額

(4) 消滅事由別・不納欠損処分状況

年度 消滅事由			26 (一般会計分)						27 (一般会計分)					
			滞納繰越分		現年課税分		計		滞納繰越分		現年課税分		計	
			税額	件数	税額	件数	税額	件数	税額	件数	税額	件数	税額	件数
地方税法第十五条の七	第四項該当 3年間で消滅	無財産	千円	件	千円	件	千円	件	千円	件	千円	件	千円	件
		生活困窮	32,059	438	—	—	32,059	438	42,443	1,517	—	—	42,443	1,517
		所在・財産不明	35,343	1,914	—	—	35,343	1,914	19,882	1,233	—	—	19,882	1,233
		小計	4,271	179	—	—	4,271	179	8,960	451	—	—	8,960	451
	第五項該当 (即時消滅)	71,673	2,531	—	—	71,673	2,531	71,285	3,201	—	—	71,285	3,201	
地方税法第18条該当 (消滅時効の完成)		137,175	6,747	—	—	137,175	6,747	102,112	3,197	—	—	102,112	3,197	
計		147,034	8,933	—	—	147,034	8,933	120,953	7,616	—	—	120,953	7,616	
計		355,882	18,211	—	—	355,882	18,211	294,350	14,014	—	—	294,350	14,014	

※件数は、固定資産税と重複するため都市計画税の件数を控除した数値

年度 消滅事由			26 (国保特別会計分)						27 (国保特別会計分)					
			滞納繰越分		現年課税分		計		滞納繰越分		現年課税分		計	
			税額	件数	税額	件数	税額	件数	税額	件数	税額	件数	税額	件数
地方税法第十五条の七	第四項該当 3年間で消滅	無財産	千円	件	千円	件	千円	件	千円	件	千円	件	千円	件
		生活困窮	5,662	317	—	—	5,662	317	14,815	472	—	—	14,815	472
		所在・財産不明	66,353	4,525	—	—	66,353	4,525	43,012	3,178	—	—	43,012	3,178
		小計	3,689	219	—	—	3,689	219	649	88	—	—	649	88
	第五項該当 (即時消滅)	75,704	5,061	—	—	75,704	5,061	58,476	3,738	—	—	58,476	3,738	
地方税法第18条該当 (消滅時効の完成)		328,481	17,623	—	—	328,481	17,623	234,024	10,004	—	—	234,024	10,004	
計		308,845	19,747	—	—	308,845	19,747	302,717	19,132	—	—	302,717	19,132	
計		713,030	42,431	—	—	713,030	42,431	595,217	32,874	—	—	595,217	32,874	

年度 消滅事由			28 (一般会計分)						29 (一般会計分)					
			滞納繰越分		現年課税分		計		滞納繰越分		現年課税分		計	
			税額	件数	税額	件数	税額	件数	税額	件数	税額	件数	税額	件数
地方税法第十五条の七	第四項該当 3年間で消滅	無財産	千円	件	千円	件	千円	件	千円	件	千円	件	千円	件
		生活困窮	12,883	794	—	—	12,883	794	34	3	—	—	34	3
		所在・財産不明	15,293	881	—	—	15,293	881	6,980	470	—	—	6,980	470
		小計	4,220	228	—	—	4,220	228	3,359	172	—	—	3,359	172
	第五項該当 (即時消滅)	32,396	1,903	—	—	32,396	1,903	10,373	645	—	—	10,373	645	
地方税法第18条該当 (消滅時効の完成)		261,566	8,323	—	—	261,566	8,323	1,292,098	64,003	—	—	1,292,098	64,003	
計		99,854	6,278	—	—	99,854	6,278	88,129	5,602	—	—	88,129	5,602	
計		393,816	16,504	—	—	393,816	16,504	1,390,600	70,250	—	—	1,390,600	70,250	

年度 消滅事由			28 (国保特別会計分)						29 (国保特別会計分)					
			滞納繰越分		現年課税分		計		滞納繰越分		現年課税分		計	
			税額	件数	税額	件数	税額	件数	税額	件数	税額	件数	税額	件数
地方税法第十五条の七	第四項該当 3年間で消滅	無財産	千円	件	千円	件	千円	件	千円	件	千円	件	千円	件
		生活困窮	76,614	2,957	—	—	76,614	2,957	124	21	—	—	124	21
		所在・財産不明	46,239	3,137	—	—	46,239	3,137	22,914	1,625	—	—	22,914	1,625
		小計	11,405	942	—	—	11,405	942	3,925	299	—	—	3,925	299
	第五項該当 (即時消滅)	134,258	7,036	—	—	134,258	7,036	26,964	1,945	—	—	26,964	1,945	
地方税法第18条該当 (消滅時効の完成)		409,046	25,014	—	—	409,046	25,014	2,649,683	128,641	—	—	2,649,683	128,641	
計		295,368	18,328	—	—	295,368	18,328	218,674	14,522	—	—	218,674	14,522	
計		838,672	50,378	—	—	838,672	50,378	2,895,321	145,108	—	—	2,895,321	145,108	

(4) 消滅事由別・不納欠損処分状況(つづき)

年度 消滅事由			30 (一般会計分)					
			滞納繰越分		現年課税分		計	
			税額	件数	税額	件数	税額	件数
地方税法第十五条の七	第四項該当 3年間で消滅	無財産	千円	件	千円	件	千円	件
		生活困窮	11,174	118	—	—	11,174	118
		所在・財産不明	14,964	644	—	—	14,964	644
		小計	2,232	126	—	—	2,232	126
	第5項該当 (即時消滅)	28,370	888	—	—	28,370	888	
	地方税法第18条該当 (消滅時効の完成)	439,059	17,766	—	—	439,059	17,766	
計			53,227	3,175	—	—	53,227	3,175
計			520,656	21,829	—	—	520,656	21,829

年度 消滅事由			30 (国保特別会計分)					
			滞納繰越分		現年課税分		計	
			税額	件数	税額	件数	税額	件数
地方税法第十五条の七	第四項該当 3年間で消滅	無財産	千円	件	千円	件	千円	件
		生活困窮	2,051	173	—	—	2,051	173
		所在・財産不明	27,085	1,942	—	—	27,085	1,942
		小計	6,348	555	—	—	6,348	555
	第5項該当 (即時消滅)	35,484	2,670	—	—	35,484	2,670	
	地方税法第18条該当 (消滅時効の完成)	585,494	24,965	—	—	585,494	24,965	
計			102,924	7,522	—	—	102,924	7,522
計			723,902	35,157	—	—	723,902	35,157

(5)年度別・不納欠損処分状況

年度 税目	26		27		28	
	金額(円)	件数(件)	金額(円)	件数(件)	金額(円)	件数(件)
個人市民税	246,379,730	13,636	186,782,890	10,397	220,844,967	11,907
法人市民税	4,670,482	85	6,784,579	118	20,308,586	98
固定資産税	83,177,672	3,210	51,345,939	2,593	124,747,001	3,166
軽自動車税	4,062,610	1,276	2,551,259	899	3,874,505	1,333
市たばこ税	—	—	—	—	—	—
特別土地保有税	0	0	36,557,600	6	—	—
事業所税	1,448,400	4	362,100	1	—	—
都市計画税	16,142,765	3,210	9,965,624	2,593	24,040,627	3,166
小計	355,881,659	18,211	294,349,991	14,014	393,815,686	16,504
国民健康保険税	713,029,702	42,431	595,217,100	32,874	838,671,839	50,378
合計	1,068,911,361	60,642	889,567,091	46,888	1,232,487,525	66,882

※小計及び合計は、都市計画税の件数を除く。

(5) 年度別・不納欠損処分状況(つづき)

年度 税目	29		30	
	金額(円)	件数(件)	金額(円)	件数(件)
個人市民税	835,257,268	46,490	333,817,341	16,930
法人市民税	26,998,171	259	15,874,857	98
固定資産税	430,261,544	20,469	140,391,504	3,712
軽自動車税	9,214,867	3,023	3,396,500	1,089
市たばこ税	—	—	—	—
特別土地保有税	6,226,900	9	0	0
事業所税	—	—	—	—
都市計画税	82,641,292	20,469	27,176,203	3,712
小計	1,390,600,042	70,250	520,656,405	21,829
国民健康保険税	2,895,321,039	145,108	723,902,284	35,157
合計	4,285,921,081	215,358	1,244,558,689	56,986

※小計及び合計は、都市計画税の件数を除く。

(6) 年度別・収入未済額と滞納者の推移(国保税除く)

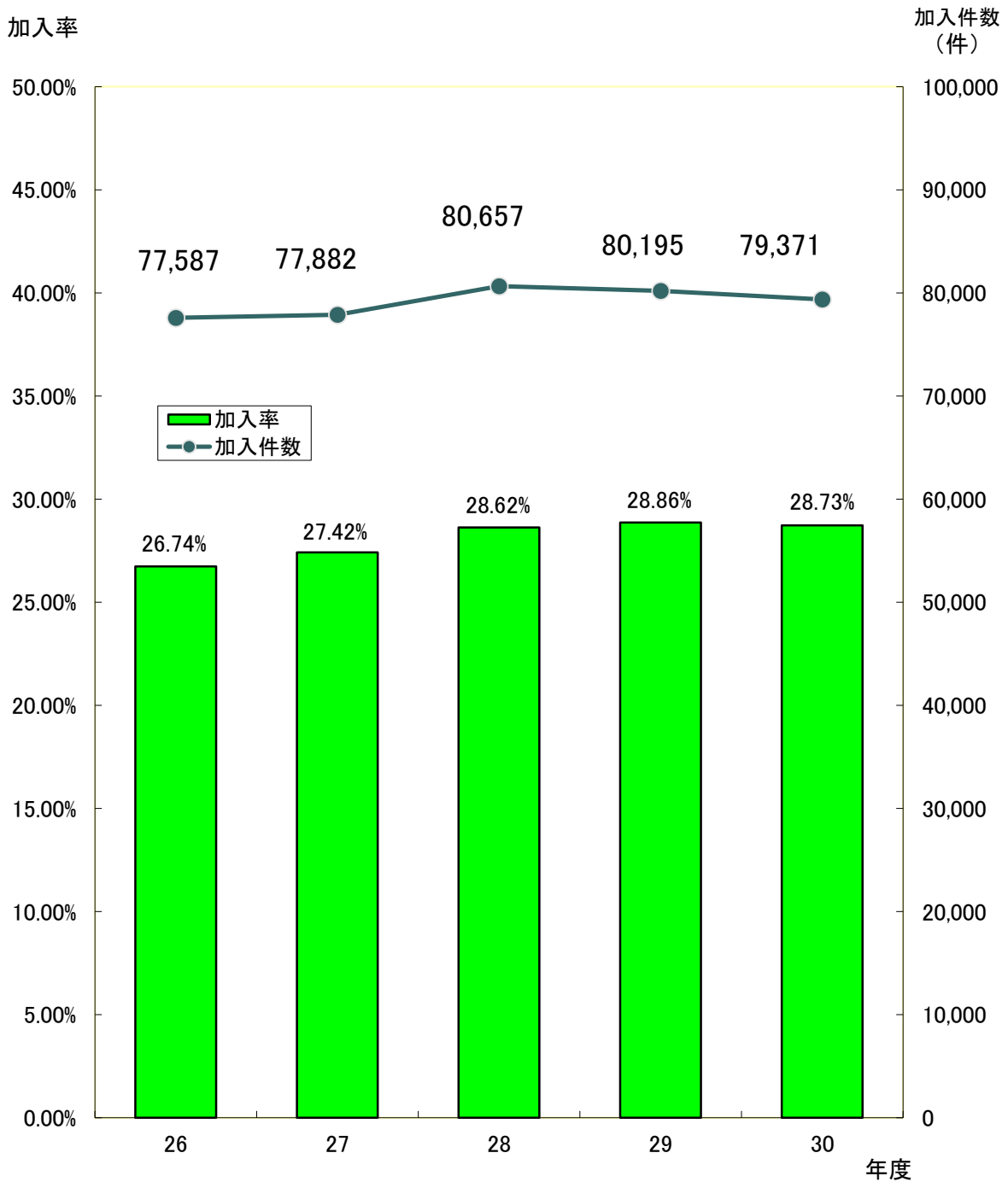
年度(5月末)	収入未済額 (円)	滞納者数 (人)
26	4,248,347,039	22,818
27	4,102,254,288	21,561
28	3,722,586,273	21,058
29	2,044,922,651	15,891
30	1,250,525,057	12,283

(7) 年度別・滞納処分執行件数

		件 数				
		26年度	27年度	28年度	29年度	30年度
電話加入権	差 押	0	0	0	0	0
	参加差押	0	0	0	0	0
不動産 (土地・家屋)	差 押	54	79	58	100	51
	参加差押	46	61	45	16	4
その他 (債権・預金等)	差 押	252	1,040	1,263	1,500	2,136
	参加差押	4	7	1	0	0
小 計		356	1,187	1,367	1,616	2,191
交 付 要 求		222	188	236	217	282
抵 当 権 設 定		0	0	0	0	0
電話加入権公売公告件数		0	0	0	0	0
電話加入権公売件数		0	0	0	0	0
不 動 産 公 売		1	2	5	4	1
合 計		579	1,377	1,608	1,837	2,474

(8)口座振替利用状況

区分 \ 年度	26	27	28	29	30
加入率	26.74%	27.42%	28.62%	28.86%	28.73%
加入件数	77,587	77,882	80,657	80,195	79,371



(全税目総合計)