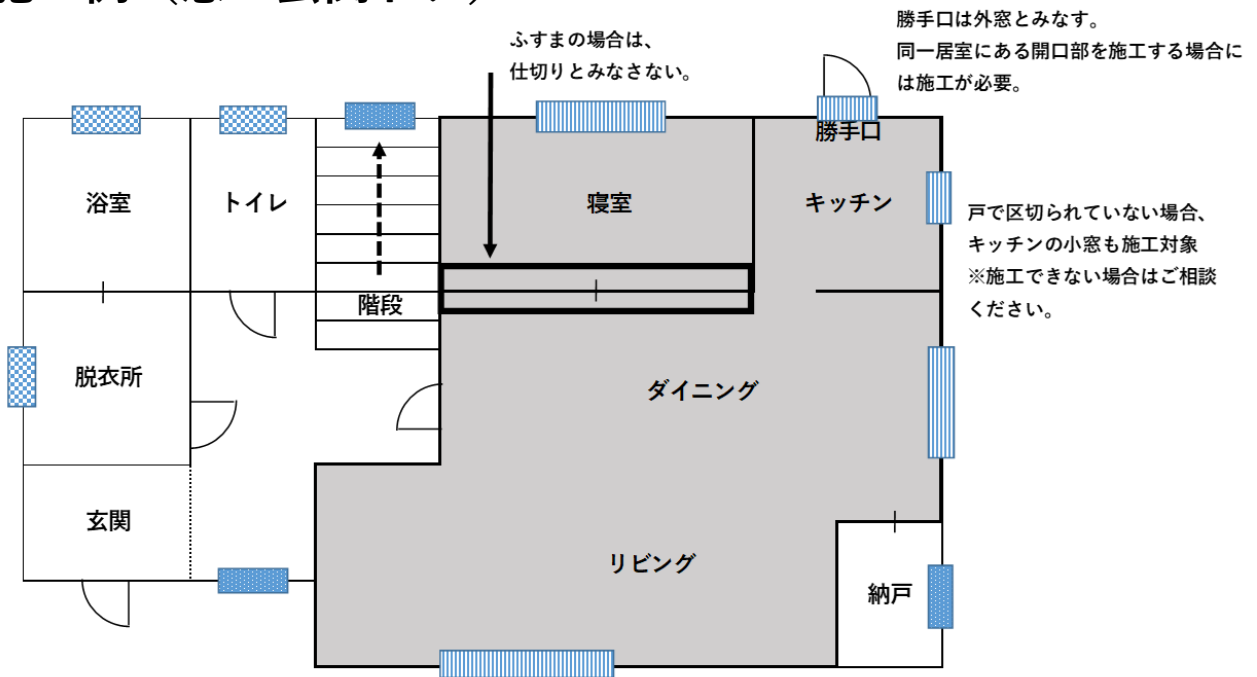


1 開口部の断熱改修

<p>外窓の交換</p> <p>・</p> <p>内窓の設置</p> <p>・</p> <p>窓ガラスの交換</p>	<p>・居室の外部に面した<u>すべての開口部</u>に下記いずれかの施工をすること。 (申請は1居室から可能)</p> <div style="border: 1px solid black; padding: 5px; margin: 10px 0;"> <p>外窓の交換…外窓を枠とともに交換</p> <p>内窓の設置…既存の窓に内窓を設置</p> <p>窓ガラスの交換…既存の窓のガラス部分のみ交換</p> </div> <p>・施工した窓の熱貫流率が 3.5 W/ (m²・K) 以下であること。 (熱貫流率：熱の伝えやすさを表す数値。数値が小さいほど断熱性が高い。)</p> <p>※上記の要件に当てはまる施工をした場合、同時にトイレや浴室、脱衣所の開口部も補助対象になります。</p>
<p>玄関ドアの交換</p>	<p>外部に面した玄関ドア（対象住宅の主たる出入り口）を交換する工事で、当該ドアの熱貫流率が 3.5 W/ (m²・K) 以下であること。</p> <p>※勝手口は外窓と見なします。</p>

施工例（窓・玄関ドア）



- 居室（LDK、和室、子ども部屋や寝室など）
- トイレ・浴室・脱衣所の窓
(居室を1部屋以上施工した場合のみ補助対象)
- 居室にある全ての開口部を実施した場合（補助対象）
- 居室でないため、補助対象とならない窓

※廊下や階段等と居室に区切りがない場合で、その居室の窓を施工する際には、廊下や階段等にある窓も施工が必要です。（その分も補助対象です）

着工前（申請時）の手続き【工事着工 30 日前まで】

必要な書類	書類作成上の注意
①所沢市スマートハウス化 推進補助金交付申請書 【様式第 1 号】	<ul style="list-style-type: none"> ・申請書への押印は不要ですが、記載内容を修正する場合は該当箇所に必ず訂正印をお願いいたします。 ・交付申請額をご記入ください。訂正不可 ・振込先は申請者の口座としてください。 ・消せるボールペンは使用できません。
②事業計画書	<ul style="list-style-type: none"> ・記入漏れがないようお書きください。 ・見積書と対応させ、わかりやすく整理してご記入ください。
③事業内容が確認できる 見積書の写し (契約書と金額が一致したもの)	<ul style="list-style-type: none"> ・商品名や型番の記載があるものをご準備ください。 ・計画図面や写真に記載する番号等と対応させ、わかりやすく整理してください。 ・見積書に開口部の寸法を必ず記してください。
④事業内容が確認できる 契約書の写し (見積書と金額が一致したもの)	<ul style="list-style-type: none"> ・契約者は申請者と一致することが必須です。 (契約者が連名で申請者が含まれている場合は可) ・契約者と工事施工者双方の押印が必要です。 ・工期や金額、施工場所が分かるような契約書をご用意ください。 ・注文請書の場合、注文書もセットでご準備ください。
⑤施工箇所の施工前写真	<ul style="list-style-type: none"> ・<u>開口部の形が分かるようにカーテン、障子等を開けて、なるべく障害物がない状態で 1 か所ごとに撮影してください。</u> ・カラーをご用意ください。
⑥対象箇所の施工図面 (物件の平面図、立面図等)	<ul style="list-style-type: none"> ・施工場所が分かるよう、蛍光ペン等で示してください。 ・見積書、写真等の番号や符号と対応させてください。
⑦部材の性能を証する書類 (カタログ等の写し)	<p>導入する窓の熱貫流率が分かる資料をご用意ください。 ※玄関ドアの熱貫流率が不明の場合、住宅省エネ 2025 キャンペーンにおける性能区分が S~C(Y,Z は対象外)に該当することが分かる書類をご用意ください。</p>

必要に応じてご提出をお願いいたします。

●委任状	申請手続きを申請者本人以外が行う場合
●建物所有者共同名義人 同意書【別紙 1-1 号】	申請者本人以外の建物所有者 または 共有の名義人がいる場合 ※自署が必須です
●世帯構成員の続柄に関する 届出【別紙 1-2 号】	<ul style="list-style-type: none"> ・三世代同居（18 歳未満の子を含む）の加算措置の適用を受ける場合 ・住民票は 3 カ月以内に取得したものをご用意ください。
●住民票（原本）	<ul style="list-style-type: none"> ・「所沢市パートナーシップ・ファミリーシップ届出受理証明カード」の交付を受けた方はカードの写しも一緒にご提出ください。
●直近の電気料金請求書の写し ●再生可能エネルギー比率の 表示がある書類の写し	再生可能エネルギー比率 50%以上の電力プランを利用している場合

施工後（実績報告）の手続き

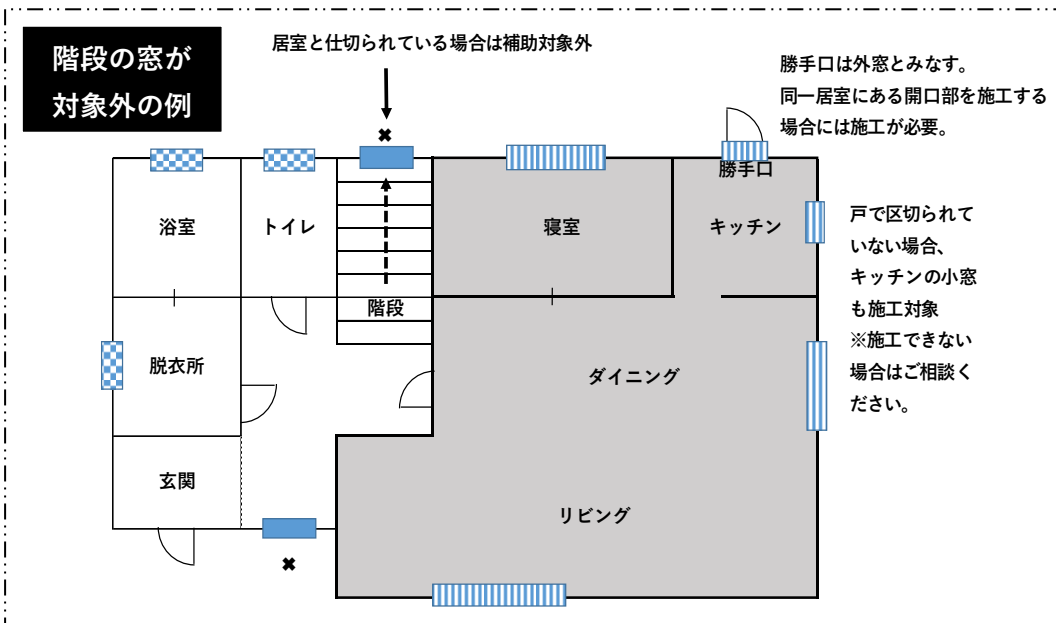
【工事後1カ月以内 又は 令和8年3月19日（木）のいずれか早い日まで】

必要な書類	書類作成上の注意
①所沢市スマートハウス化 推進補助金実績報告書兼 請求書【様式第11号】	<ul style="list-style-type: none"> ・申請書への押印は不要ですが、記載内容を修正する場合は該当箇所に必ず訂正印をお願いいたします。 ・通知書に記された日付・番号・交付決定額をお書きください。 訂正不可
②領収書の写し	<ul style="list-style-type: none"> ・発行元の社判が必要です。 ・宛名は申請者としてください。 ・契約書の金額と領収書のコピー金額が何らかの理由で異なる場合は、但し書きに「所沢市スマートハウス化推進補助対象工事費¥○○○○（税抜）を含む」など補助対象工事に要する費用が含まれていることが分かるように記載してください。（国の補助金が差し引かれた額をお支払いした場合は、国の補助金額が分かる書類等を添付してください。）
③施工後の写真	<ul style="list-style-type: none"> ・工事前の写真と同一の角度・順番での撮影をしてわかりやすくまとめてください。 ・計画図面、見積書等の番号や符号と対応させてください。 ・カラーでご用意ください。
④対象要件の製品が施工されたことが分かる書類	<ul style="list-style-type: none"> ・対象要件の製品を使用した改修が申請者の住宅で実施されたかを確認しています。現場名、現場住所、現場に使用した材料の商品名や型番、量、寸法等の全てが明記されたものをご提出ください。

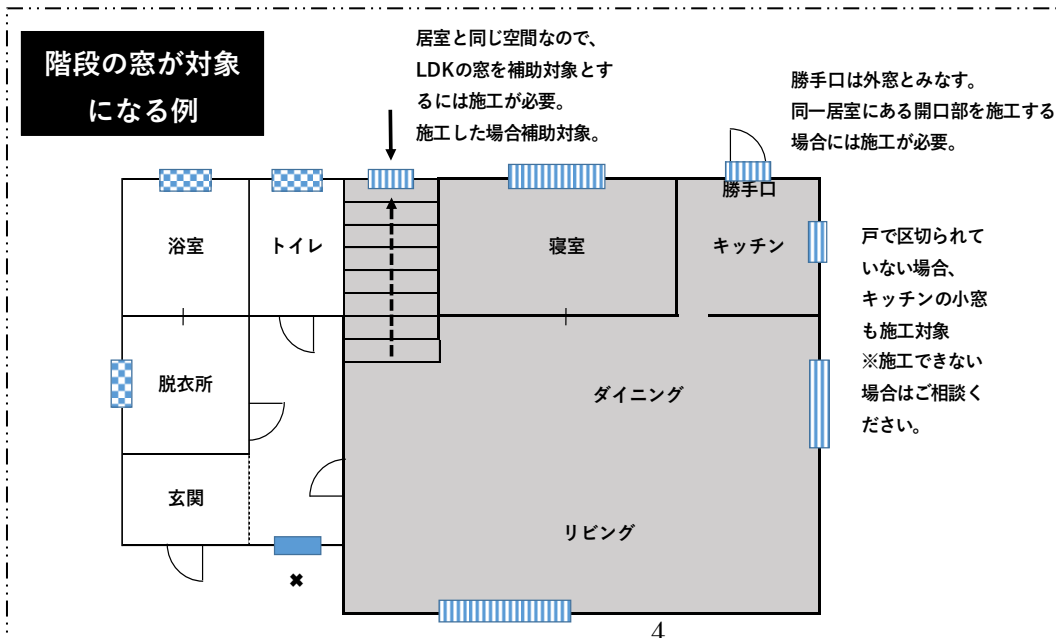


補助金の対象となる窓	
居室（LDK、和室、寝室、子ども部屋など）に設置された窓	
条件	<ul style="list-style-type: none"> その居室にある外部に面した<u>全ての窓（勝手口も含む）を施工</u>する。 施工する窓の熱貫流率は$3.5W/(m^2 \cdot K)$以下。
例外	上記の要件に当てはまる施工を1居室以上した場合 <u>トイレ、浴室、脱衣所</u> の窓も補助対象となります。

補助金の対象とならない窓	
玄関、廊下、階段、居室以外の空間（納戸、WICなど）に設置された窓	
例外	居室との間に仕切りがなく、 <u>空間がつながっている場合</u> などは、同一空間として1居室とみなし、その空間にある窓すべての施工が必要です。その場合のみ、上記の窓も補助金の対象となります。



補助金の対象にならない窓



同じ居室内にあるすべての窓を施工した場合補助金の対象となる窓



居室を1部屋以上施工した場合のみ補助金の対象となる窓


窓ガラスの枚数の数え方



引き違い窓
⇒2枚で1箇所



上げ下げ窓
⇒2枚で1箇所



滑り出し窓が2つ並んでいる場合
⇒2か所

勝手口について

- ・勝手口につくガラスのみの交換は対象外です。
- ・勝手口ごと交換する場合は、「外窓」で申請してください。
- ・勝手口に内窓を設置した場合は「内窓」で申請してください。



課長	主幹	リーダー	担当
決裁年月日	令和 年 月 日		
情報公開	条例第7条第2号該当により一部非公開		

交付種別	所管課受理欄
交付 / 不交付	
不交付理由	

様式第1号

所沢市スマートハウス化推進補助金交付申請書（家庭用）

年 月 日

（宛先）所沢市長

住 所	郵便番号
氏 名	ふりがな
電 話 番 号	
Eメール	

所沢市スマートハウス化推進補助金交付要綱第5条の規定に基づき、次のとおり補助金の交付を申請します。本申請に伴い、申請者の住所及び市税納入状況について確認することを承諾します。

1 申請の概要

交付申請額 （※加算を含む。）	_____ , 0 0 0 円		
補助対象項目の 種類 （実施するものに チェックして ください。）	<input type="checkbox"/> 開口部の断熱改修 （外窓交換 / 内窓設置 / 窓ガラス交換 / 玄関ドアの交換）		
	<input type="checkbox"/> 断熱改修 （ 床 / 壁 / 天井・屋根 ）		
	<input type="checkbox"/> 屋根の遮熱塗装		
加算措置の該当 の有無	三世代同居	該当 / 非該当	18歳未満を含む三世代が同居し、日常生活を営んでいる場合、「2 交付申請額の内訳」の合計額の10%が加算されます。
	小規模事業者の 利用	該当 / 非該当	所沢市の認める「小規模事業者」が施工した場合、「2 交付申請額の内訳」の合計額の3%が加算されます。
	環境負荷の少ない 電力プラン利用	該当 / 非該当	再生可能エネルギー比率50%以上の電力プランを利用している場合、「2 交付申請額の内訳」の合計額の20%が加算されます。

2 交付申請額の内訳

補助対象の種類		交付申請額（円） （千円未満切捨て）
エコリフォーム	開口部の断熱改修	
	断熱改修	
	屋根の遮熱塗装	
合計（合算で上限 30 万円）		

■加算措置の適用を受ける場合の交付申請額（加算措置が該当する場合のみ記述してください。）	
「2 交付申請額の内訳」における 交付申請額の合計 …①	_____ 円
加算額の合計 …② （ <ul style="list-style-type: none"> ・三世代同居^{※1} ①×0.1 ・小規模事業者の利用 ①×0.03 ・環境負荷の少ない電力プラン利用^{※2} ①×0.2 ）	_____ 円 ^{※3}
加算後の交付申請額（①+②）	_____ 円 ^{※3}

※1 三世代が同居していることを証する書類（住民票等）の添付が必要です。

※2 再エネ比率 50%以上の電力プランを使用していることを証する書類（直近の電気料金請求書等）の添付が必要です。

※3 千円未満切捨てです。

3 振込口座（申請者名義の口座をご記入ください。）

金融機関名	支店名	本店・支店 出張所・支所					
預金種別	<input type="checkbox"/> 普通 <input type="checkbox"/> 当座	口座番号					
口座名義人	ふりがな						

事業計画書【開口部の断熱改修】

■断熱性能	外窓の交換	製品名			
		メーカー名			
		サッシの仕様	<input type="checkbox"/> アルミサッシ	<input type="checkbox"/> 樹脂サッシ	
			<input type="checkbox"/> 複合サッシ	<input type="checkbox"/> 木製サッシ	
		ガラスの種類	<input type="checkbox"/> 複層ガラス	<input type="checkbox"/> LOW-E 複層ガラス	
			<input type="checkbox"/> 真空ガラス	<input type="checkbox"/> 単板ガラス	
		ガラスの厚さ	mm		
		熱貫流率	W/m ² ・K		
	内窓の設置	製品名			
		メーカー名			
		サッシの仕様	<input type="checkbox"/> アルミサッシ	<input type="checkbox"/> 樹脂サッシ	
			<input type="checkbox"/> 複合サッシ	<input type="checkbox"/> 木製サッシ	
		ガラスの種類	<input type="checkbox"/> 複層ガラス	<input type="checkbox"/> LOW-E 複層ガラス	
			<input type="checkbox"/> 真空ガラス	<input type="checkbox"/> 単板ガラス	
		ガラスの厚さ	mm		
		熱貫流率	W/m ² ・K		
	ガラスの交換	製品名			
		メーカー名			
		中空層の厚さ	mm		
		ガスの有無			
		熱貫流率	W/m ² ・K		
玄関ドアの交換	製品名				
	メーカー名				
	枠と戸の仕様 (枠：金属製遮熱構造) (戸：フラッシュ構造の戸) など	枠：	戸：		
	ガラスの種類	<input type="checkbox"/> 複層ガラス	<input type="checkbox"/> LOW-E 複層ガラス		
		<input type="checkbox"/> 真空ガラス	<input type="checkbox"/> 単板ガラス		
	熱貫流率	W/m ² ・K			
■工事期間	年 月 日 ~ 年 月 日				

面積計算表（Excel ファイル）を添付する場合、こちらのページは提出不要です。

	大きさ	申請者記入欄	審査欄 (市記入)
外窓交換	2.8㎡以上	ヶ所 × 10,000円 円	
	1.6㎡以上 2.8㎡未満	ヶ所 × 8,000円 円	
	0.1㎡以上 1.6㎡未満	ヶ所 × 6,000円 円	
内窓設置	2.8㎡以上	ヶ所 × 9,000円 円	
	1.6㎡以上 2.8㎡未満	ヶ所 × 7,000円 円	
	0.1㎡以上 1.6㎡未満	ヶ所 × 5,000円 円	
ガラス交換	1.4㎡以上	ヶ所 × 8,000円 円	
	0.8㎡以上 1.4㎡未満	ヶ所 × 5,000円 円	
	0.1㎡以上 0.8㎡未満	ヶ所 × 3,000円 円	
玄関ドアの交換		ヶ所 × 40,000円 円	
交付申請額		円	

面積計算表（Excel ファイル）を添付する場合、こちらのページは提出不要です。

面積計算書（開口部改修 **外窓**の交換）

	外窓の交換
大	2.8㎡以上
中	1.6㎡以上 2.8㎡未満
小	0.1㎡以上 1.6㎡未満

※見積書の番号と揃えてお書きください

※サッシを含む寸法でご記入ください。

※面積(㎡)…小数点第3位切捨て

No.	幅 (mm)	高さ (mm)	面積 (㎡)	大 <input type="checkbox"/>	中 <input type="checkbox"/>	小 <input type="checkbox"/>
計 (箇所)						

面積計算表（Excel ファイル）を添付する場合、こちらのページは提出不要です。

面積計算書（開口部改修 **内窓**の設置）

	内窓の設置
大	2.8㎡以上
中	1.6㎡以上 2.8㎡未満
小	0.1㎡以上 1.6㎡未満

※見積書の番号と揃えてお書きください

※サッシを含む寸法でご記入ください。

※面積(㎡)…小数点第3位切捨て

No.	幅 (mm)	高さ (mm)	面積 (㎡)	大 <input type="checkbox"/>	中 <input type="checkbox"/>	小 <input type="checkbox"/>
計 (箇所)						

面積計算表（Excel ファイル）を添付する場合、こちらのページは提出不要です。

面積計算書（開口部改修 **ガラス**の交換）

	ガラスの交換
大	1.4㎡以上
中	0.8㎡以上 1.4㎡未満
小	0.1㎡以上 0.8㎡未満

※見積書の番号と揃えてお書きください

※面積(㎡)…小数点第3位切捨て

No.	幅 (mm)	高さ (mm)	面積 (㎡)	大 <input type="checkbox"/>	中 <input type="checkbox"/>	小 <input type="checkbox"/>
計 (箇所)						

カラー写真はこちらの台紙に貼り付けせず、PCでの印刷等でも問題ありません。

施工写真（カラー）

		改修前
<p style="text-align: center;">改修前 写真（カラー）添付</p> <p style="text-align: center;">窓全体が写るようにお撮り下さい。</p>	工事場所	
	例：1階和室 AW-1	
		改修後
<p style="text-align: center;">改修後 写真（カラー）添付</p> <p style="text-align: center;">改修前との写真と同じアングルからお撮りください。</p>		

※どの箇所のお写真かわかるようにご提出ください。

《事前申請時》エコリフォーム用チェックリスト	申請者	職員
〈申請にあたって〉		
施工地は市内の居住地か ※予定含む		
市税等の滞納はないか		
〈補助金交付申請書〉 様式第 1 号		
申請日は記入されているか		
訂正がある場合、訂正印をしているか		
交付申請額に誤りがないか ※ 訂正不可 のため誤りがある時は再提出になります		
日中連絡のつく電話番号が記入されているか		
振込口座は申請者本人名義か		
加算措置の該当/非該当に丸がついているか		
未記載の欄がないか		
〈添付資料〉		
事業計画書（対象項目ごと）は漏れなく記載されているか		
契約書（双方の押印があるもの）、内訳がわかる見積書の写しが添付されているか		
申請者名と契約書、見積書の宛先は一致しているか		
契約書に工期が記されているか。 受付日より後の日付か		
施工地と施工場所は合致しているか		
施工図面が添付されているか（平面図、立面図） ※ない場合は手書き可 断熱改修：居室単位で設計されているか 遮熱塗装：屋根全面を塗る設計になっているか ※玄関ドアの場合は図面不要		
施工前の写真（カラー）が添付されているか ※床・外壁・天井、屋根の断熱改修の場合は不要		
部材の性能を証するカタログ等（写し）は添付され対象要件を満たしているか ・開口部改修 熱貫流率 3.5 以下 ・断熱改修 建築物省エネ法の断熱材の熱抵抗値の基準 ・遮熱塗装 JIS K5675 に適合しているか、または一覽に載っている塗料か		
〈必要に応じた添付資料〉 ※該当する場合のみ提出		
委任状が添付されているか ※申請手続きを本人以外が行う場合		
建物所有者共有名義人同意書(別紙 1-1 号)が添付されているか ※申請者以外の所有者や名義人がいる場合 ※自署のみ可 、印字は再提出となります		
住民票 原本 + 世帯構成員の続柄に関する届出(別紙 1-2 号)が添付されているか ※三世代同居（18 歳未満の子を含む）の加算を受ける場合		
直近の請求書の写し + 再エネ比率の表示がある書類の写しが添付されているか ※再エネ比率 50%以上の電力プランの利用の加算を受ける場合		

課長	主幹	リーダー	担当
決裁年月日	令和 年 月 日		
情報公開	条例第7条第2号該当により一部非公開		

交付種別	所管課受理欄
交付 / 不交付	
不交付理由	

様式第11号

所沢市スマートハウス化推進補助金実績報告書兼請求書（家庭用）

年 月 日

（宛先）所沢市長

住 所	郵便番号
氏 名	ふりがな
電話番号	
Eメール	

所沢市スマートハウス化推進補助金交付要綱第9条の規定に基づき、次のとおり添付書類を添えて報告し、補助金の交付を請求します。

請求の概要

決定 通知番号	年 月 日 所マ 第 号		
交付請求額 （※加算を含む。）	, 0 0 0 円		
補助対象項目の 種類 （実施したものに チェックして ください。）	<input type="checkbox"/> 開口部の断熱改修 （外窓交換 / 内窓設置 / 窓ガラス交換 / 玄関ドアの交換）		
	<input type="checkbox"/> 断熱改修 （ 床 / 壁 / 屋根・天井 ）		
	<input type="checkbox"/> 屋根の遮熱塗装		
加算措置の 該当の有無	三世代同居	該当 / 非該当	18歳未満を含む三世代が同居し、日常生活を営んでいる場合、実施した補助対象項目ごとに算出する補助金額を合計した額の10%が加算されます。
	小規模事業者の利用	該当 / 非該当	所沢市の認める「小規模事業者」が施工した場合、実施した補助対象項目ごとに算出する補助金額を合計した額の3%が加算されます。
	環境負荷の少ない電力プランの利用	該当 / 非該当	再生可能エネルギー比率50%以上の電力プランを利用している場合、実施した補助対象項目ごとに算出する補助金額を合計した額の20%が加算されます。

《工事後 実績報告・請求時》エコリフォーム用チェックリスト	申請者	職員
<報告にあたって>		
申請書の住所と施工住居は住民登録地で間違いないか ※エコリフォーム後に転入する場合、実績報告時には必ず住民登録地を施工住居に移す必要があります		
市税等の滞納がないか		
<補助金実績報告書兼請求書>様式第 11 号		
申請日は記入されているか		
日中連絡のつく電話番号が記入されているか。		
訂正がある場合、訂正印を使用しているか		
通知書右上に記された日付・番号及び交付額を正しく記入しているか 修正不可 訂正不可のため、誤りがあるときは再提出になります。		
加算措置の該当/非該当に丸がついているか		
未記載の欄がないか。		
<添付資料>		
社印等がある領収書等が添付されているか 契約書の金額と領収書のコличествоは合っているか ※契約書の金額と領収書のコличествоが何らかの理由で異なる場合は、但し書きに「所沢市スマートハウス化推進補助対象経費¥〇（税抜）を含む」など、補助対象工事に要する費用が含まれていることがわかるように記載してください(国の補助金差引かれた額をお支払いした場合は、国の補助金額が分かる書類等を添付してください。) 【契約金額を変更した場合】 ・変更契約書及び変更見積書の写しを提出してください。開口部の断熱改修などの場合、完成図面も添付してください ※補助対象項目に変更がある場合は、 工事前に 変更申請書（様式第 8 号）の提出が必要です		
領収書の宛名は申請者と同じか		
施工箇所の写真が添付されているか。（施工後のカラー写真） ※工事前の写真と同一アングルでわかりやすくまとめてください ※床・壁・天井、屋根の断熱改修の場合は 施工中の写真も必要 です。断熱材の厚みわかる写真（断熱材に定規等を当てた写真等）を撮影してください。		
対象要件の製品が施工されたことがわかる書類（納品書等）は添付されているか ※ 現場名、現場住所、施工した商品名、型番、量、寸法等すべてが明記されたもの		

委任状

年 月 日

(宛先) 所沢市長

(代理人)

住 所 : _____

氏 名 : _____

連絡先 : _____

私は、上記の者を代理人として、所沢市スマートハウス化推進補助金の申請及び報告に関する手続きを委任します。

(申請者) ※自署または記名押印

住 所 : _____

氏 名 : _____ (印)

連絡先 : _____

〔建物所有者
共有名義人〕 同意書

(宛先) 所沢市長

私は、所沢市スマートハウス化推進補助金交付申請について、次の事項に同意します。

・建物所有者に関する事項

自己所有の建築物等に対して、所沢市スマートハウス化推進補助金交付要綱に基づく補助対象事業を実施することに同意します。

・共有名義人に関する事項

自己が共同名義となり実施した補助対象事業について、下記のことを申請者とし、所沢市スマートハウス化推進補助金を申請することに同意します。又、同一の補助対象項目を申請できるのは、一年度に付き一回限りであることを承諾します。

申請者 住所 _____

氏名 _____

年 月 日

同意者 住所 _____

氏名 _____

同意者 住所 _____

氏名 _____

同意者 住所 _____

氏名 _____

※同意者が複数いる場合には、全員の署名をお願いいたします。

世帯構成員の続柄に関する届出

年 月 日

(宛先) 所沢市長

(申請者)

住所	郵便番号
氏名	ふりがな
電話番号	

所沢市スマートハウス化推進補助金において、三世帯同居による加算措置を受けるにあたり、同居している構成員の続柄は次のとおりで相違ないことを届け出ます。

氏名	生年月日	年齢	申請者との続柄

※申請者も含め、同居している全員の記載をお願いいたします。

※「所沢市パートナーシップ・ファミリーシップ届出受理証明 カード」の交付を受けた方はカードの写しも必要です。